

Jefatura de Policía Local

MEMORIA DE SERVICIO

AÑO 2009



Agustín Rubio López Inspector Jefe
Realización/Recopilación Oficial 108

<http://www.policialocal.ayto-finestrat.es/>

INDICE

<u>1. AGENTES.....</u>	<u>10</u>
1.1. AGENTES POR EDAD	10
1.1.1 TABLA	10
1.1.2 GRÁFICO.....	10
1.2. EDAD AGENTES MAX, MIN Y MEDIA	10
1.2.1 TABLA	10
1.3. AGENTES POR SECCIÓN	11
1.3.1 TABLA	11
1.3.2 GRÁFICO.....	11
1.4. AGENTES SEGÚN CARGO	11
1.4.1 TABLA	11
1.4.2 GRÁFICO.....	12
<u>2. PATRULLAS</u>	<u>13</u>
2.1. COMPARATIVA AÑOS KM (3 ÚLTIMOS)	13
2.1.1 TABLA	13
2.1.2 GRÁFICO.....	13
2.2. PATRULLAS SEGÚN ANTIGÜEDAD VEHÍCULO	14
2.2.1 TABLA	14
2.3. KILÓMETROS POR VEHICULOS PATRULLA	14
2.3.1 TABLA	14
2.3.2 GRÁFICO.....	15
2.4. COCHES PATRULLA POR MARCA.....	15
2.4.1 TABLA	15
2.5. KILÓMETROS POR TURNO PATRULLA.....	16
2.5.1 TABLA	16
2.5.2 GRÁFICO.....	16
2.6. CONSUMO POR MESES	17
2.6.1 TABLA	17
2.6.2 GRÁFICO.....	17
2.7. KM POR MESES	18
2.7.1 TABLA	18
2.7.2 GRÁFICO.....	18
<u>3. MATERIAL.....</u>	<u>19</u>
3.1. ETILÓMETROS.....	19
3.1.1 TABLA	19
3.2. ARMAS PROFESIONALES AGENTES.....	19
3.2.1 TABLA	19
<u>4. JUICIOS AGENTES</u>	<u>20</u>
4.1. JUICIOS AGENTES MAX, MIN, MEDIA, TOTAL	20
4.1.1 TABLA	20

4.2. JUICIOS AGENTES SEGÚN MOTIVO "EN CALIDAD DE"	20
4.2.1 TABLA	20
4.2.2 GRÁFICO	20
4.3. HORAS A COMPENSAR AGENTES POR MESES	21
4.3.1 TABLA	21
4.3.2 GRÁFICO	21
4.4. JUICIOS AGENTES POR MESES	22
4.4.1 TABLA	22
4.4.2 GRÁFICO	22
4.5. COMPARATIVA AÑOS JUICIOS AGENTES (3 ÚLTIMOS)	22
4.5.1 TABLA	22
4.5.2 GRÁFICO	23
<u>5. CONTROL DE LLAMADAS</u>	<u>24</u>
5.1. CONTROL LLAMADA POR DISTRITO	24
5.1.1 TABLA	24
5.1.2 GRÁFICO	24
5.2. CONTROL LLAMADA MAX, MIN, MEDIA, TOTAL	25
5.2.1 TABLA	25
5.3. CONTROL LLAMADA POR HORAS	25
5.3.1 TABLA	25
5.3.2 GRÁFICO	26
5.4. CONTROL LLAMADA POR INTERVENCIÓN	26
5.4.1 TABLA	26
5.5. CONTROL LLAMADA POR ACTUACIÓN	30
5.5.1 TABLA	30
5.6. CONTROL LLAMADA POR CALLE	32
5.6.1 TABLA	32
5.7. CONTROL LLAMADA POR MESES	36
5.7.1 TABLA	36
5.7.2 GRÁFICO	37
5.8. CONTROL LLAMADA POR ENTIDAD DEMANDANTE	37
5.8.1 TABLA	37
5.8.2 GRÁFICO	38
5.9. CONTROL LLAMADA POR CANAL LLAMADA	38
5.9.1 TABLA	38
5.9.2 GRÁFICO	39
5.10. TOTAL HORAS SERVICIO DE LAS PATRULLAS POR MESES	39
5.10.1 TABLA	39
5.10.2 GRÁFICO	41
5.11. TOTAL HORAS ATENCION LLAMADAS POR MESES	41
5.11.1 TABLA	41
5.11.2 GRÁFICO	42
5.12. COMPARATIVA AÑOS LLAMADAS (3 ÚLTIMOS)	42
5.12.1 TABLA	42
5.12.2 GRÁFICO	43
<u>6. DENUNCIAS DE TRÁFICO</u>	<u>44</u>
6.1. DENUNCIAS DE TRAFICO MAX, MIN, MEDIA, TOTAL	44
6.1.1 TABLA	44
6.2. DENUNCIAS DE TRÁFICO POR EDAD INFRACOR	44
6.2.1 TABLA	44

6.2.2	GRÁFICO.....	45
6.3.	DENUNCIAS DE TRÁFICO POR SEXO.....	45
6.3.1	TABLA	45
6.3.2	GRÁFICO.....	45
6.4.	DENUNCIAS DE TRÁFICO POR CALLE.....	46
6.4.1	TABLA	46
6.5.	DENUNCIAS DE TRÁFICO POR PRECEPTO.....	47
6.5.1	TABLA	47
6.6.	DENUNCIAS DE TRAFICO POR CAUSAS DE NO NOTIFICACIÓN	49
6.6.1	TABLA	49
6.7.	DENUNCIAS DE TRÁFICO POR AGENTES DENUNCIANTES.....	50
6.7.1	TABLA	50
6.8.	DENUNCIAS DE TRÁFICO POR POBLACIONES INFRACTORES.....	50
6.8.1	TABLA	50
6.8.2	GRÁFICO.....	52
6.9.	DENUNCIAS DE TRÁFICO POR MESES.....	53
6.9.1	TABLA	53
6.9.2	GRÁFICO.....	53
6.10.	COMPARATIVA AÑOS DENUNCIAS DE TRÁFICO (3 ÚLTIMOS).....	53
6.10.1	TABLA	53
6.10.2	GRÁFICO.....	54
7.	<u>ENTRADA EN DEPÓSITO.....</u>	<u>55</u>
7.1.	ENTRADA EN DEPÓSITO MAX, MIN, MEDIA, TOTAL.....	55
7.1.1	TABLA	55
7.2.	ENTRADA EN DEPÓSITO POR MOTIVO	55
7.2.1	TABLA	55
7.3.	ENTRADA EN DEPÓSITO POR CALLE	56
7.3.1	TABLA	56
7.4.	ENTRADA EN DEPÓSITO POR RECINTO DEPÓSITO	56
7.4.1	TABLA	56
7.4.2	GRÁFICO.....	57
7.5.	ENTRADA EN DEPÓSITO POR MESES.....	57
7.5.1	TABLA	57
7.5.2	GRÁFICO.....	58
7.6.	ENTRADA EN DEPÓSITO POR AGENTE	58
7.6.1	TABLA	58
7.7.	COMPARATIVA AÑOS ENTRADA EN DEPÓSITO (3 ÚLTIMOS).....	59
7.7.1	TABLA	59
7.7.2	GRÁFICO.....	59
7.8.	TOTAL COBRADO POR MESES.....	59
7.8.1	TABLA	59
7.8.2	GRÁFICO.....	60
7.9.	COMPARATIVA AÑOS TOTAL COBRADO (3 ÚLTIMOS).....	60
7.9.1	TABLA	60
7.9.2	GRÁFICO.....	61
8.	<u>ENTRADA EN DEPÓSITO POR ABANDONO</u>	<u>62</u>
8.1.	ENTRADA EN DEPÓSITO POR ABANDONO POR AGENTE.....	62
8.1.1	TABLA	62
8.2.	ENTRADA EN DEPÓSITO POR ABANDONO MAX, MIN, MEDIA, TOTAL	62
8.2.1	TABLA	62

8.3.	ENTRADA EN DEPÓSITO POR ABANDONO POR CALLE	63
8.3.1	TABLA	63
8.4.	ENTRADA EN DEPÓSITO POR ABANDONO POR DISTRITO	64
8.4.1	TABLA	64
8.4.2	GRÁFICO.....	64
8.5.	ENTRADA EN DEPÓSITO POR ABANDONO POR MESES	65
8.5.1	TABLA	65
8.5.2	GRÁFICO.....	65
8.6.	ENTRADA EN DEPÓSITO POR ABANDONO POR RECINTO	66
8.6.1	TABLA	66
8.7.	COMPARATIVA AÑOS ENTRADA EN DEPÓSITO POR ABANDONO (3 ÚLTIMOS)	66
8.7.1	TABLA	66
8.7.2	GRÁFICO.....	66
8.8.	ENTRADA EN DEPÓSITO POR ABANDONO POR MOTIVO SALIDA	67
8.8.1	TABLA	67
8.9.	SALIDAS DEPÓSITO POR ABANDONO POR MESES	67
8.9.1	TABLA	67
8.9.2	GRÁFICO.....	67
8.10.	COMPARATIVA AÑOS SALIDAS DEPÓSITO POR ABANDONO (3 ÚLTIMOS)	68
8.10.1	TABLA	68
8.10.2	GRÁFICO.....	68
9.	<u>ANOMALIAS EN VIA PÚBLICA</u>	<u>69</u>
9.1.	ANOMALIAS VIA PUBLICA MAX, MIN, MEDIA Y TOTAL.....	69
9.1.1	TABLA	69
9.2.	ANOMALIAS VIA PÚBLICA POR CALLE	69
9.2.1	TABLA	69
9.3.	ANOMALIAS VIA PÚBLICA POR MESES	70
9.3.1	TABLA	70
9.3.2	GRÁFICO.....	71
9.4.	COMPARATIVA AÑOS ANOMALIAS VIA PUBLICA (3 ÚLTIMOS)	71
9.4.1	TABLA	71
9.4.2	GRÁFICO.....	72
9.5.	ANOMALIAS VIA PÚBLICA POR MESES	72
9.5.1	TABLA	72
9.5.2	GRÁFICO.....	73
10.	<u>ACCIDENTES DE CIRCULACIÓN.....</u>	<u>74</u>
10.1.	ACCIDENTES POR EDAD	74
10.1.1	TABLA	74
10.1.2	GRÁFICO.....	74
10.2.	ACCIDENTES MAX, MIN, MEDIA Y TOTAL	75
10.2.1	TABLA	75
10.3.	ACCIDENTES CON/SIN HERIDOS.....	75
10.3.1	TABLA	75
10.3.2	GRÁFICO.....	75
10.4.	ACCIDENTES POR TIPO DIAS	75
10.4.1	TABLA	75
10.4.2	GRÁFICO.....	76
10.5.	ACCIDENTES POR FRANJA HORARIA	76
10.5.1	TABLA	76
10.5.2	GRÁFICO.....	77

10.6. ACCIDENTES POR TIPO LESIVIDAD.....	77
10.6.1 TABLA	77
10.6.2 GRÁFICO.....	78
10.7. ACCIDENTES POR SEXOS	78
10.7.1 TABLA	78
10.7.2 GRÁFICO.....	78
10.8. ACCIDENTES POR MESES.....	79
10.8.1 TABLA	79
10.8.2 GRÁFICO.....	79
10.9. ACCIDENTES POR CALLES.....	80
10.9.1 TABLA	80
10.9.2 GRÁFICO.....	81
10.10. ACCIDENTES POR TIPO ACCIDENTE	81
10.10.1 TABLA	81
10.10.2 GRÁFICO.....	82
10.11. ACCIDENTES POR TIPO VIA.....	82
10.11.1 TABLA	82
10.11.2 GRÁFICO.....	83
10.12. ACCIDENTES POR CLASE VEHÍCULO.....	83
10.12.1 TABLA	83
10.12.2 GRÁFICO.....	84
10.13. ACCIDENTES POR MARCA VEHÍCULO.....	84
10.13.1 TABLA	84
10.13.2 GRÁFICO.....	85
10.14. ACCIDENTES CON ALCOHOLEMIAS POSITIVAS Y SIN O ALCOHOLEMIAS NEGATIVAS	86
10.14.1 TABLA	86
10.14.2 GRÁFICO.....	86
10.15. COMPARATIVA AÑOS ACCIDENTES (3 ÚLTIMOS)	86
10.15.1 TABLA	86
10.15.2 GRÁFICO.....	87
<u>11. CONTROLES PREVENTIVOS DE ALCOHOLEMIA</u>	<u>88</u>
11.1. ALCOHOLEMIAS POSITIVAS MAX, MIN, MEDIA Y TOTAL.....	88
11.1.1 TABLA	88
11.2. ALCOHOLEMIAS POSITIVAS POR CALLES.....	88
11.2.1 TABLA	88
11.3. ALCOHOLEMIAS POSITIVAS POR FRANJA HORARIA.....	88
11.3.1 TABLA	88
11.3.2 GRÁFICO.....	89
11.4. ALCOHOLEMIAS POSITIVAS POR EDAD.....	89
11.4.1 TABLA	89
11.4.2 GRÁFICO.....	90
11.5. ALCOHOLEMIAS POSITIVAS POR SEXO.....	90
11.5.1 TABLA	90
11.5.2 GRÁFICO.....	90
11.6. ALCOHOLEMIAS POSITIVAS POR MESES	91
11.6.1 TABLA	91
11.6.2 GRÁFICO.....	91
11.7. COMPARATIVA AÑOS ALCOHOLEMIAS POSITIVAS (3 ÚLTIMOS)	92
11.7.1 TABLA	92
11.7.2 GRÁFICO.....	92
<u>12. CONTROLES PREVENTIVOS DE ALCOHOLEMIA NEGATIVOS</u>	<u>93</u>

12.1.	ALCOHOLEMIAS NEGATIVAS MAX, MIN, MEDIA Y TOTAL	93
12.1.1	TABLA	93
12.2.	ALCOHOLEMIAS NEGATIVAS POR CALLES.....	93
12.2.1	TABLA	93
12.3.	ALCOHOLEMIAS NEGATIVAS POR FRANJA HORARIA.....	93
12.3.1	TABLA	93
12.4.	ALCOHOLEMIAS NEGATIVAS POR EDAD	94
12.4.1	TABLA	94
12.4.2	GRÁFICO.....	94
12.5.	ALCOHOLEMIAS NEGATIVAS POR SEXO.....	95
12.5.1	TABLA	95
12.5.2	GRÁFICO.....	95
12.6.	ALCOHOLEMIAS NEGATIVAS POR MESES	95
12.6.1	TABLA	95
12.6.2	GRÁFICO.....	96
12.7.	COMPARATIVA AÑOS ALCOHOLEMIAS NEGATIVAS (2 ÚLTIMOS)	96
12.7.1	TABLA	96
12.7.2	GRÁFICO.....	97
13.	<u>DETENCIONES.....</u>	<u>97</u>
13.1.	DETENCIONES MAX, MIN, MEDIA Y TOTAL	97
13.1.1	TABLA	97
13.2.	DETENCIONES POR MOTIVOS	97
13.2.1	TABLA	97
13.2.2	GRÁFICO.....	98
13.3.	DETENCIONES POR CALLE.....	98
13.3.1	TABLA	98
13.4.	DETENCIONES POR DISTRITO	99
13.4.1	TABLA	99
13.5.	DETENCIONES POR MESES	99
13.5.1	TABLA	99
13.5.2	GRÁFICO.....	100
13.6.	COMPARATIVA AÑOS DETENCIONES (3 ÚLTIMOS).....	100
13.6.1	TABLA	100
13.6.2	GRÁFICO.....	101
14.	<u>IDENTIFICACIONES</u>	<u>101</u>
14.1.	IDENTIFICACIONES MAX, MIN, MEDIA Y TOTAL	101
14.1.1	TABLA	101
14.2.	IDENTIFICACIONES POR MOTIVOS	101
14.2.1	TABLA	101
14.2.2	GRÁFICO.....	102
14.3.	IDENTIFICACIONES POR CALLES	102
14.3.1	TABLA	102
14.3.2	GRÁFICO.....	103
14.4.	IDENTIFICACIONES POR DISTRITOS.....	103
14.4.1	TABLA	103
14.4.2	GRÁFICO.....	104
14.5.	IDENTIFICACIONES POR MESES.....	104
14.5.1	TABLA	104
14.5.2	GRÁFICO.....	105
14.6.	COMPARATIVA AÑOS (3 ÚLTIMOS).....	105

14.6.1	TABLA	105
14.6.2	GRÁFICO.....	106
15.	<u>REQUISITORIA DE VEHICULOS</u>	<u>107</u>
15.1.	REQUISITORIA MAX, MIN, MEDIA Y TOTAL	107
15.1.1	TABLA	107
15.2.	REQUISITORIA POR ORIGEN.....	107
15.2.1	TABLA	107
15.2.2	GRÁFICO.....	108
15.3.	REQUISITORIA POR MOTIVO.....	108
15.3.1	TABLA	108
15.3.2	GRÁFICO.....	109
15.4.	REQUISITORIA POR MESES	109
15.4.1	TABLA	109
15.4.2	GRÁFICO.....	110
15.5.	COMPARATIVA AÑOS REQUISITORIA (3 ÚLTIMOS)	110
15.5.1	TABLA	110
15.5.2	GRÁFICO.....	110
16.	<u>DENUNCIAS VARIAS.....</u>	<u>111</u>
16.1.	DENUNCIAS VARIAS MAX, MIN, MEDIA Y TOTAL.....	111
16.1.1	TABLA	111
16.2.	DENUNCIAS VARIAS POR TIPO	111
16.2.1	TABLA	111
16.2.2	GRÁFICO.....	112
16.3.	DENUNCIAS VARIAS POR CALLE	112
16.3.1	TABLA	112
16.4.	DENUNCIAS VARIAS POR MESES	114
16.4.1	TABLA	114
16.4.2	GRÁFICO.....	114
16.5.	DENUNCIAS VARIAS POR DISTRITO	115
16.5.1	TABLA	115
16.5.2	GRÁFICO.....	115
16.6.	COMPARATIVA AÑOS DENUNCIAS VARIAS (3 ÚLTIMOS)	115
16.6.1	TABLA	115
16.6.2	GRÁFICO.....	116
17.	<u>DENUNCIAS OBJETOS PERDIDOS</u>	<u>117</u>
17.1.	DENUNCIAS OBJETOS PERDIDOS MAX, MIN, MEDIA Y TOTAL	117
17.1.1	TABLA	117
17.2.	DENUNCIAS OBJETOS POR CALLES.....	117
17.2.1	TABLA	117
17.3.	DENUNCIAS OBJETOS POR MESES	117
17.3.1	TABLA	117
17.3.2	GRÁFICO.....	118
17.4.	COMPARATIVA AÑOS DENUNCIAS OBJETOS PERDIDOS (3 ÚLTIMOS).....	118
17.4.1	TABLA	118
17.4.2	GRÁFICO.....	119
18.	<u>ENTRADA/SALIDA OBJETOS PERDIDOS.....</u>	<u>120</u>

18.1. ENTRADA OBJETOS POR OBJETO.....	120
18.1.1 TABLA	120
18.2. ENTRADA OBJETOS PERDIDOS MAX, MIN, MEDIA Y TOTAL	121
18.2.1 TABLA	121
18.3. ENTRADA OBJETOS POR CALLE	121
18.3.1 TABLA	121
18.4. ENTRADA OBJETOS POR POBLACIÓN.....	122
18.4.1 TABLA	122
18.5. ENTRADA OBJETOS POR MESES	122
18.5.1 TABLA	122
18.5.2 GRÁFICO.....	123
18.6. COMPARATIVA AÑOS ENTRADA OBJETOS PERDIDOS (3 ÚLTIMOS).....	123
18.6.1 TABLA	123
18.6.2 GRÁFICO.....	124
18.7. SALIDA OBJETOS PERDIDOS MAX, MIN, MEDIA Y TOTAL.....	124
18.7.1 TABLA	124
18.8. SALIDA OBJETOS POR MESES.....	124
18.8.1 TABLA	124
18.8.2 GRÁFICO.....	125
18.9. COMPARATIVA AÑOS SALIDA OBJETOS PERDIDOS (3 ÚLTIMOS)	125
18.9.1 TABLA	125
18.9.2 GRÁFICO.....	126
<u>19. ANIMALES</u>	<u>127</u>
19.1. RAZAS DE PERRO	127
19.1.1 TABLA	127
19.1.2 GRÁFICO.....	128
19.2. DENUNCIAS RAZAS DE PERRO POR MESES	128
19.2.1 TABLA	128
19.2.2 GRÁFICO.....	129
<u>20. ESTABLECIMIENTOS COMERCIALES.....</u>	<u>130</u>
20.1. COMERCIOS POR CALLE.....	130
20.1.1 TABLA	130
20.2. COMERCIOS POR ACTIVIDAD.....	131
20.2.1 TABLA	131

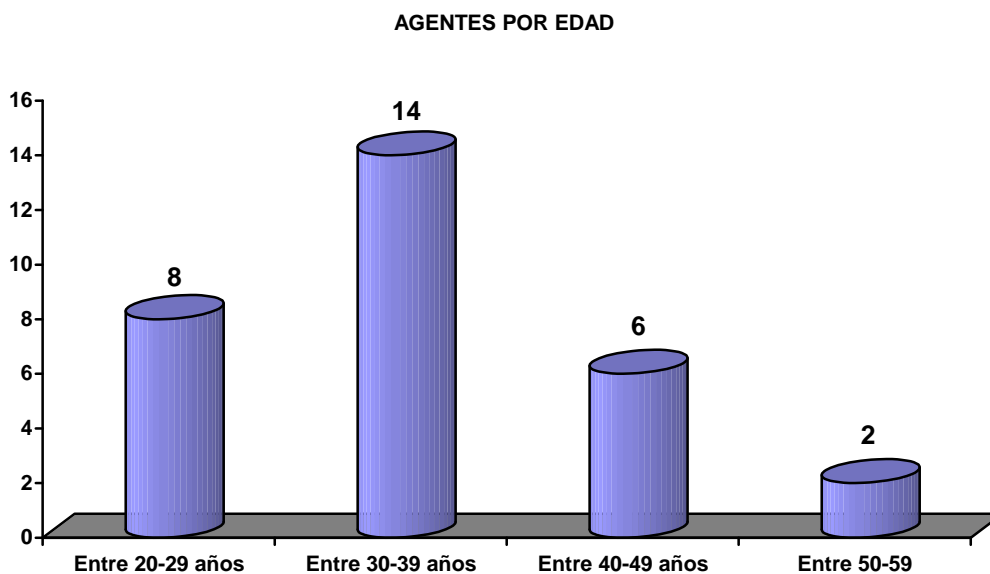
1. AGENTES

1.1. AGENTES POR EDAD

1.1.1 Tabla

EDAD	Nº AGENTES
Entre 20-29 Años	8
Entre 30-39 Años	14
Entre 40-49 Años	6
Entre 50-59 Años	2

1.1.2 Gráfico



1.2. EDAD AGENTES MAX, MIN Y MEDIA

1.2.1 Tabla

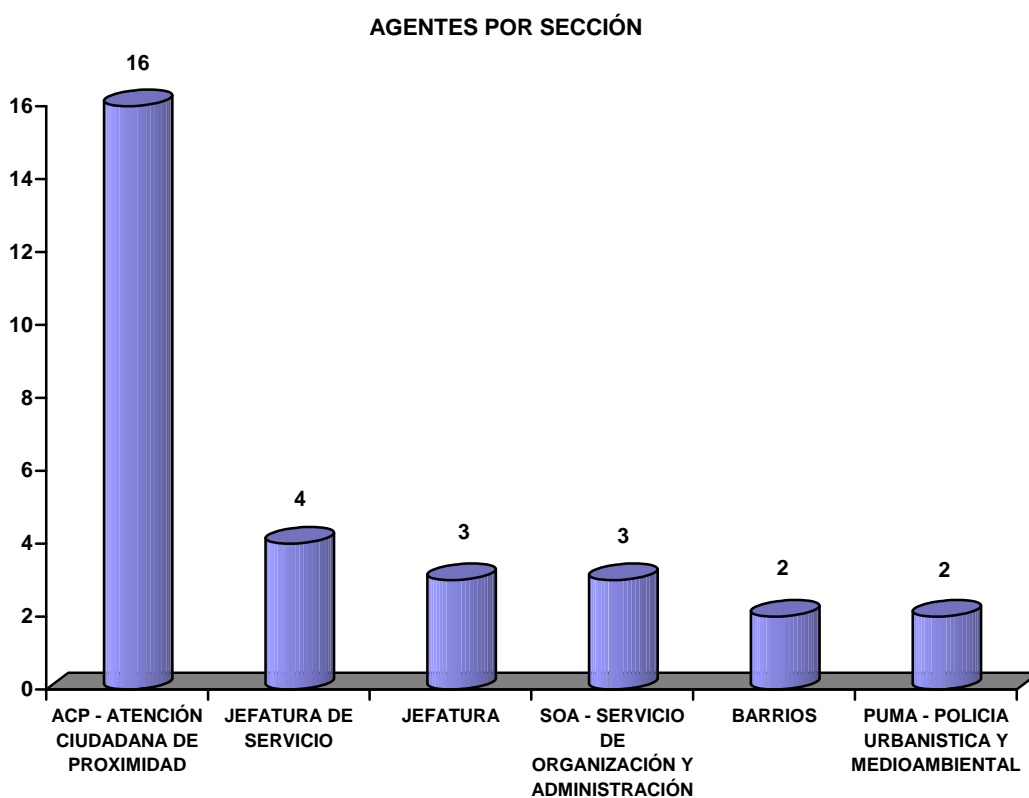
MÁXIMO	MÍNIMO	MEDIA	Nº AGENTES
56	25	34,2	30

1.3. AGENTES POR SECCIÓN

1.3.1 Tabla

SECCION	Nº AGENTES
ATENCION CIUDADANA DE PROXIMIDAD	16
JEFATURA DE SERVICIO	4
JEFATURA	3
SOA - SERVICIO DE ORGANIZACION Y ADMINISTRACION	3
BARRIOS	2
PUMA POLICIA URBANISTICA Y MEDIAMBIENTAL	2

1.3.2 Gráfico



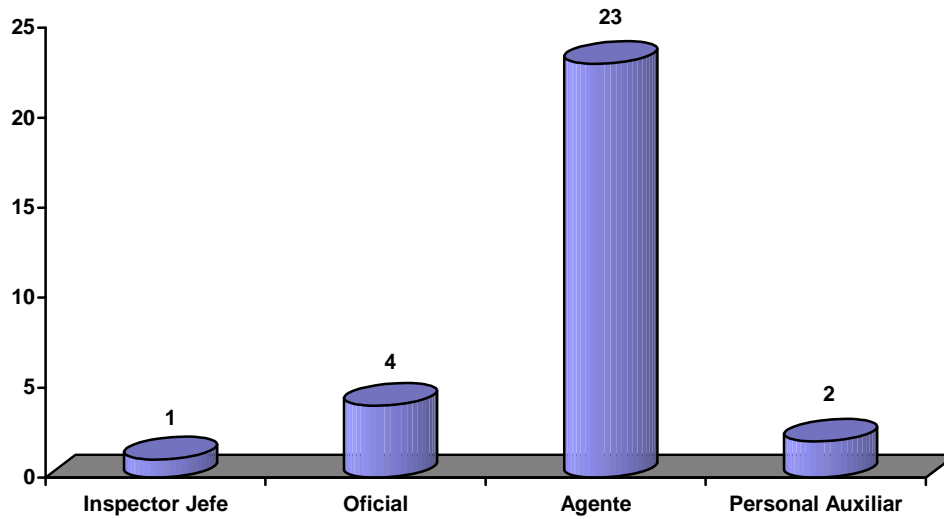
1.4. AGENTES SEGÚN CARGO

1.4.1 Tabla

CARGO	Nº AGENTES
INSPECTOR JEFE	1
OFICIAL	4
AGENTE	23
PERSONAL AUXILIAR	2
TOTAL	30

1.4.2 Gráfico

AGENTES SEGÚN CARGO



2. PATRULLAS

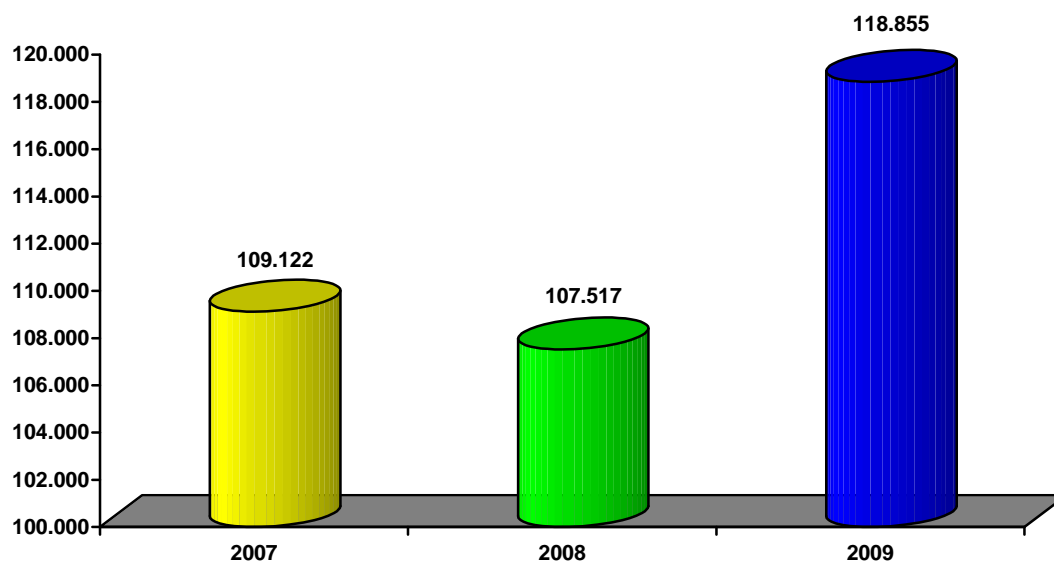
2.1. COMPARATIVA AÑOS KM (3 ÚLTIMOS)

2.1.1 Tabla

AÑOS	KM
Año 2007	109.122
Año 2008	107.517
Año 2009	118.855

2.1.2 Gráfico

COMPARATIVA AÑOS KM. (3 ÚLTIMOS)



2.2. PATRULLAS SEGÚN ANTIGÜEDAD VEHÍCULO

2.2.1 Tabla

ANTIGÜEDAD	MATRÍCULA	INDICATIVO
04/04/2000	A-0080-EJ	S02
01/06/2001	4023-BKD	M05
29/06/2004	4051-CXP	M04
01/08/2005	7490-DNP	P02
01/08/2005	7495-DNP	P01
26/10/2005	5334-DRW	M06
22/06/2006	1699-FBX	M02
22/06/2006	1708-FBX	M01
09/01/2007	9782-FKG	K1
03/03/2007	7325-FNC	S01
08/08/2007	7356-FTV	M03
02/12/2008	5020-GJV	S03

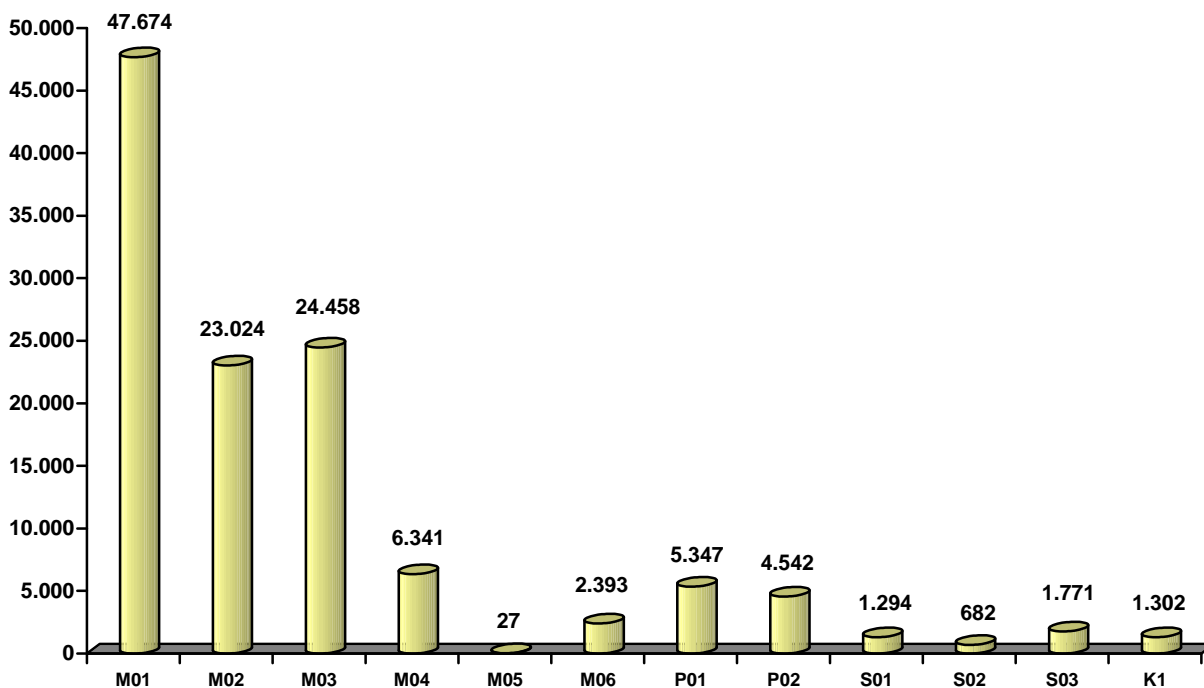
2.3. KILÓMETROS POR VEHICULOS PATRULLA

2.3.1 Tabla

PATRULLA	KILOMETRAJE
M01	47674
M03	24458
M02	23024
M04	6341
P01	5347
P02	4542
M06	2393
S03	1771
K1	1302
S01	1294
S02	682
M05	27

2.3.2 Gráfico

KILOMETROS POR VEHICULOS PATRULLA



2.4. COCHES PATRULLA POR MARCA

2.4.1 Tabla

MARCA COCHE	Nº VEHICULOS
FORD	3
PIAGGIO	2
SUZUKI	2
LAND ROVER	1
CITRÖEN	1
NISSAN	1
YAMAHA	1
PEUGEOT	1

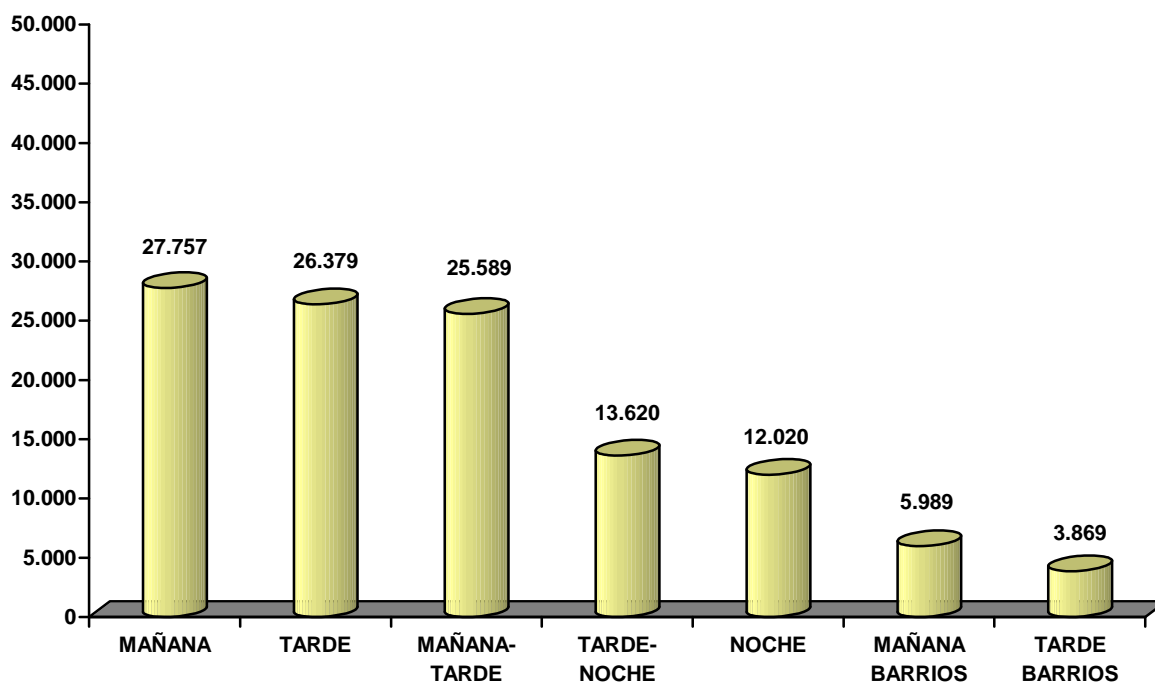
2.5. KILÓMETROS POR TURNO PATRULLA

2.5.1 Tabla

TURNO	KM
NOCHE	27757
TARDE	26379
MAÑANA	25589
MAÑANA TARDE JORNADA PARTIDA	13620
TARDE NOCHE	12020
MAÑANA OFICINA/BARRIOS	5989
TARDE OFICINA/BARRIOS	3869

2.5.2 Gráfico

KILOMETROS POR TURNO PATRULLA

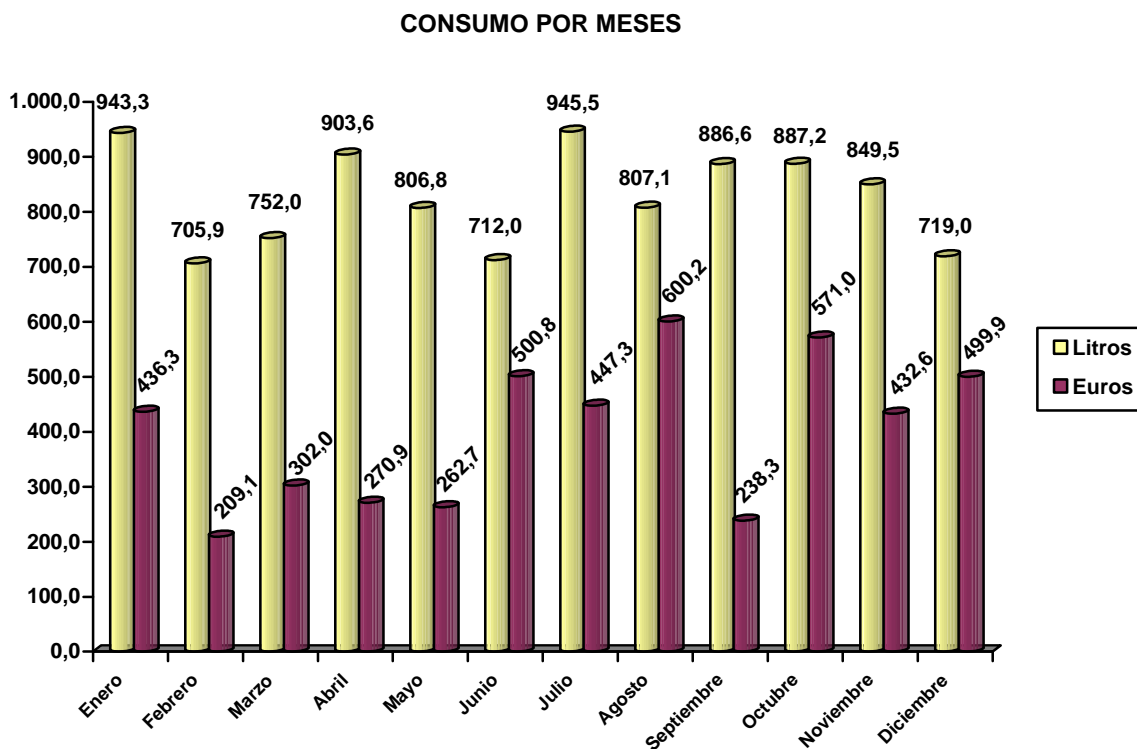


2.6. CONSUMO POR MESES

2.6.1 Tabla

MESES	LT. GASOLINA	IMPORTE
ENERO	943,3	436,3
FEBRERO	705,9	209,1
MARZO	752,0	302,0
ABRIL	903,6	270,9
MAYO	806,8	262,7
JUNIO	712,0	500,8
JULIO	945,5	447,3
AGOSTO	807,1	600,2
SEPTIEMBRE	886,6	238,3
OCTUBRE	887,2	571,0
NOVIEMBRE	849,5	432,6
DICIEMBRE	719,0	499,9

2.6.2 Gráfico



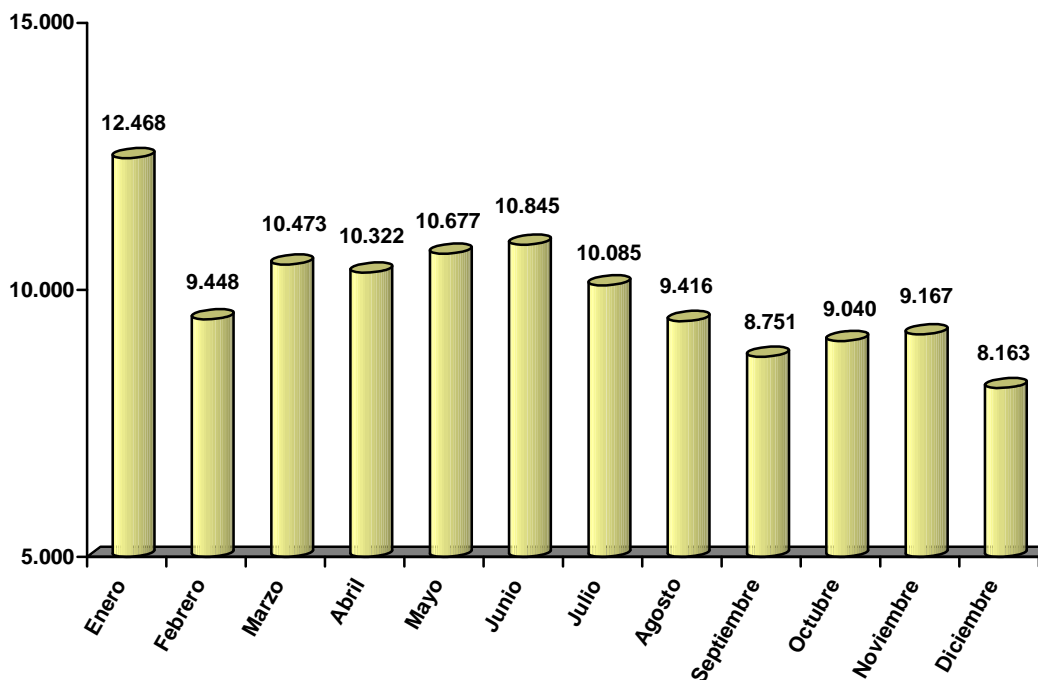
2.7. KM POR MESES

2.7.1 Tabla

MESES	KM
ENERO	12468
FEBRERO	9448
MARZO	10473
ABRIL	10322
MAYO	10677
JUNIO	10845
JULIO	10085
AGOSTO	9416
SEPTIEMBRE	8751
OCTUBRE	9040
NOVIEMBRE	9167
DICIEMBRE	8163

2.7.2 Gráfico

KM POR MESES



3. MATERIAL

3.1. ETILÓMETROS

3.1.1 Tabla

ETILOMETRO	Nº ETILOMETROS
DIGITAL DRÄGER	1
EVIDENCIAL DRÄGER	1

3.2. ARMAS PROFESIONALES AGENTES

3.2.1 Tabla

ARMA	Nº ARMAS
CESKA CZ100	19
TAURUS SAUT-1	5
WALTHER P99	1
HK USP	1

4. JUICIOS AGENTES

4.1. JUICIOS AGENTES MAX, MIN, MEDIA, TOTAL

4.1.1 Tabla

MAXIMO	MINIMO	MEDIA	TOTAL
12	0	5,8	69

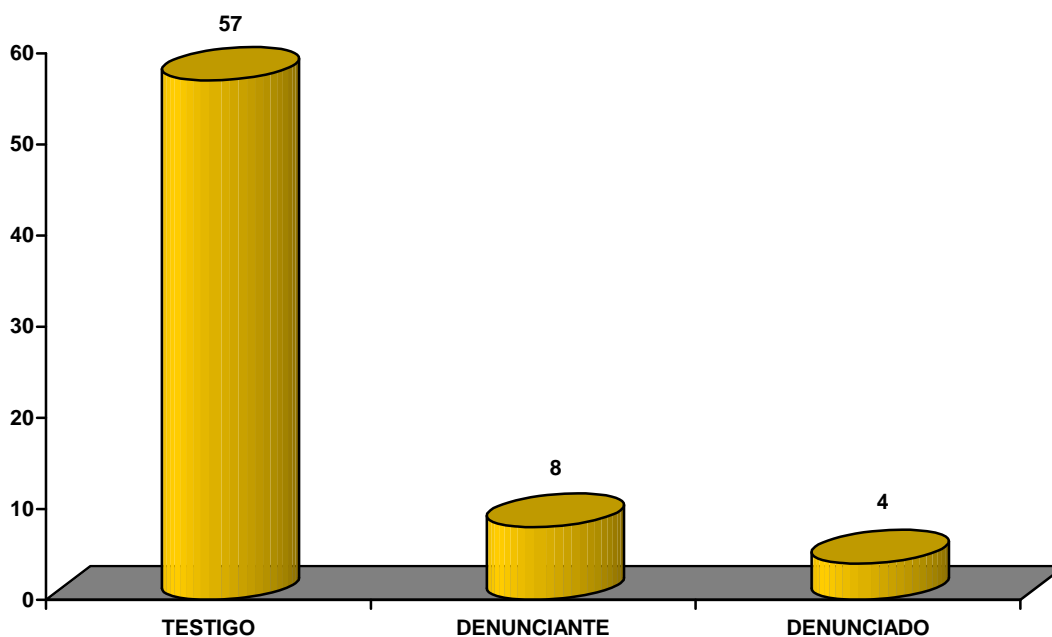
4.2. JUICIOS AGENTES SEGÚN MOTIVO "EN CALIDAD DE"

4.2.1 Tabla

EN CALIDAD DE	Nº JUICIOS
TESTIGO	57
DENUNCIANTE	8
DENUNCIADO	4

4.2.2 Gráfico

JUICIOS AGENTES SEGÚN CALIDAD CITACIÓN



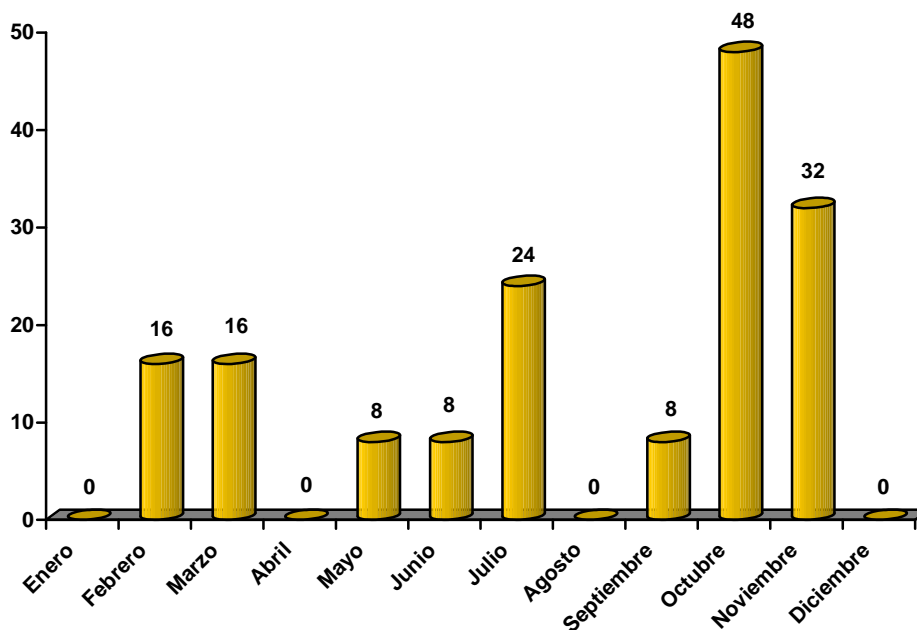
4.3. HORAS A COMPENSAR AGENTES POR MESES

4.3.1 Tabla

MES	HORAS COMPENSAR
ENERO	0,0
FEBRERO	16,0
MARZO	16,0
ABRIL	0,0
MAYO	8,0
JUNIO	8,0
JULIO	24,0
AGOSTO	0,0
SEPTIEMBRE	8,0
OCTUBRE	48,0
NOVIEMBRE	32,0
DICIEMBRE	0,0

4.3.2 Gráfico

HORAS A COMPENSAR AGENTES POR MESES

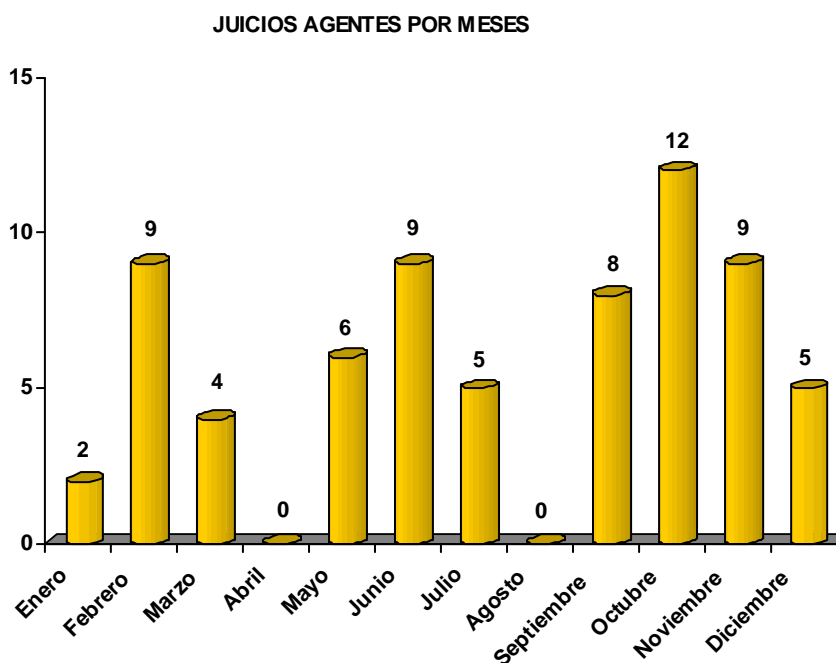


4.4. JUICIOS AGENTES POR MESES

4.4.1 Tabla

MES	Nº JUICIOS
ENERO	2
FEBRERO	9
MARZO	4
ABRIL	0
MAYO	6
JUNIO	9
JULIO	5
AGOSTO	0
SEPTIEMBRE	8
OCTUBRE	12
NOVIEMBRE	9
DICIEMBRE	5

4.4.2 Gráfico



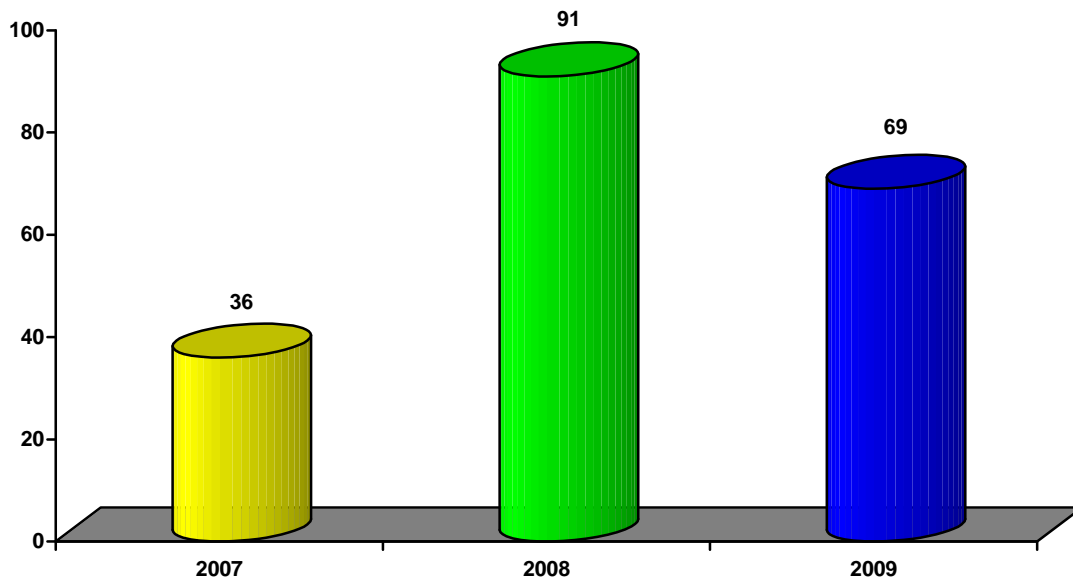
4.5. COMPARATIVA AÑOS JUICIOS AGENTES (3 ÚLTIMOS)

4.5.1 Tabla

AÑO	Nº JUICIOS
Año 2007	36
Año 2008	91
Año 2009	69

4.5.2 Gráfico

COMPARATIVA AÑOS JUICIOS AGENTES (3 ÚLTIMOS)



5. CONTROL DE LLAMADAS

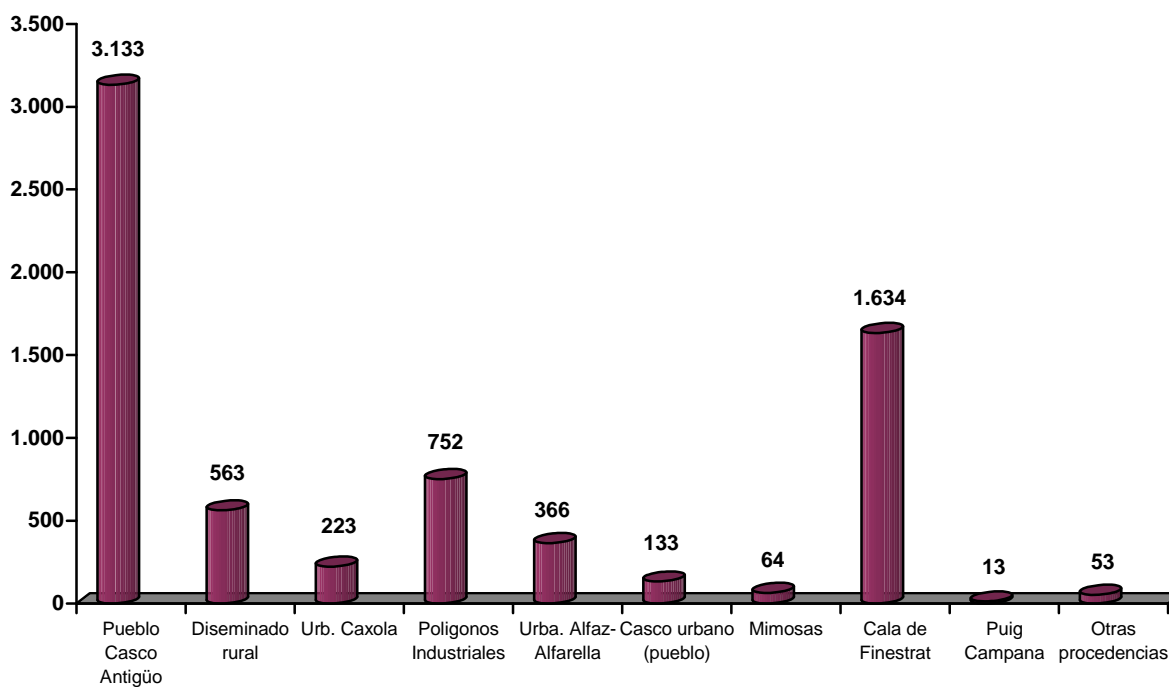
5.1. CONTROL LLAMADA POR DISTRITO

5.1.1 Tabla

DISTRITO	Nº LLAMADAS
PUEBLO CASCO ANTIGUO	3133
CALA DE FINESTRAT	1634
POL. INDUSTRIALES	752
DISEMINADO RURAL	563
URB. ALFAZ-ALFARELLA	366
URB. CAXOLA	223
CASCO URBANO-PUEBLO	133
MIMOSAS	64
PUIG CAMPANA MONTAÑA	13
OTRAS PROCEDENCIAS	53
TOTAL	6934

5.1.2 Gráfico

CONTROL LLAMADA POR DISTRITO



5.2. CONTROL LLAMADA MAX, MIN, MEDIA, TOTAL

5.2.1 Tabla

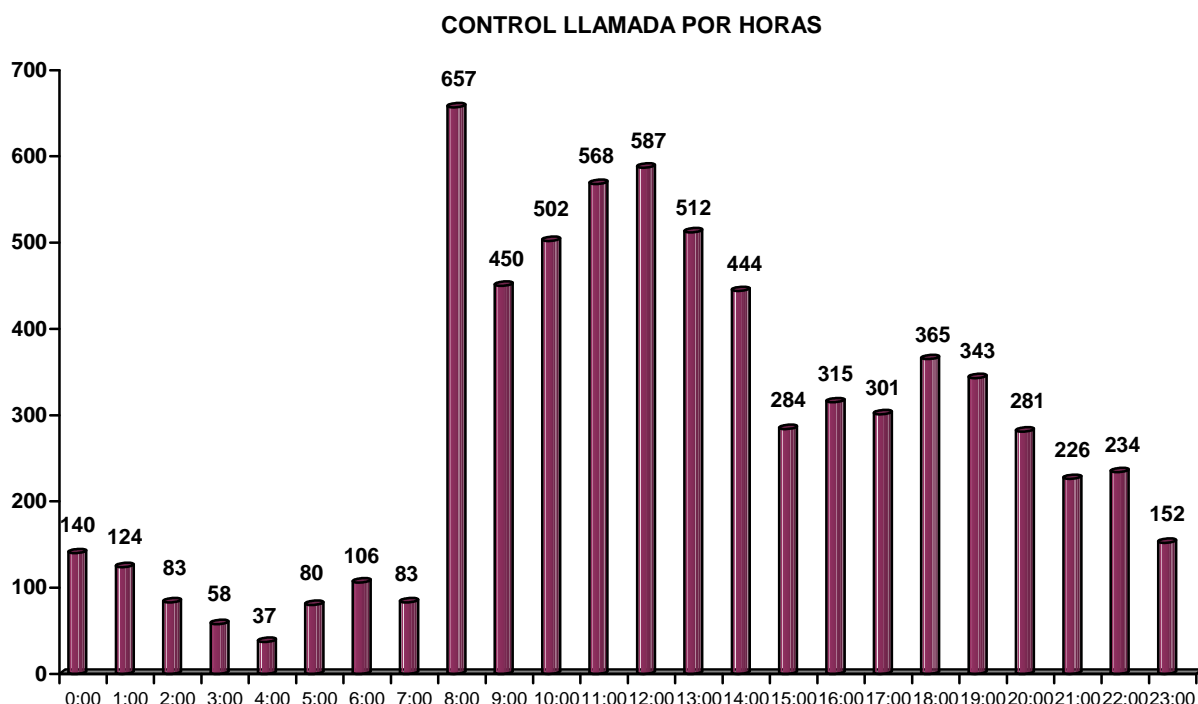
MAXIMO	MINIMO	MEDIA	TOTAL
813	455	577,8	6934

5.3. CONTROL LLAMADA POR HORAS

5.3.1 Tabla

HORARIO	Nº LLAMADAS
00:00	140
01:00	124
02:00	83
03:00	58
04:00	37
05:00	80
06:00	106
07:00	83
08:00	657
09:00	450
10:00	502
11:00	568
12:00	587
13:00	512
14:00	444
15:00	284
16:00	315
17:00	301
18:00	365
19:00	343
20:00	281
21:00	226
22:00	234
23:00	152

5.3.2 Gráfico



5.4. CONTROL LLAMADA POR INTERVENCIÓN

5.4.1 Tabla

INTERVENCIÓN	Nº LLAMADAS
JEFATURA -NOVEDADES-	556
CERTIFICADOS VARIOS	312
NOTIFICACION/ES AYUNTAMIENTO	307
AUXILIO/AYUDA A CIUDADANO	270
ANIMALES PROBLEMAS/INCIDENCIAS/MOLESTIAS	196
COORDINACION POLICIAL NOTAS/ORDENES	178
MOLESTIAS (VIA PUBLICA,LOCALES,VIVIENDAS	156
PERMISO COMPENSACION HORAS EXTRAS	152
ANOMALIA EN ALUMBRADO PUBLICO	146
PERSONAS INCIDENCIAS/INTERVENCIÓN	146
ALEGACIONES POR DENUNCIA TRAFICO INFORME	145
IDENTIFICACION POLICIAL	137
ASUNTOS DE JEFATURA	129
HURTO	129
ABANDONO DE VEHICULO	114
ACCIDENTES TRAFICO	106
ANOMALIAS PARA SSTT	101
ALARMA DISPARADA (VIVIENDA,LOCAL,VEHICUL	97
CAMBIO TURNO DE SERVICIO ASIGNADO	95

BOLETINES DENUNCIABMT-RECOGIDA TALONARIO	92
CONFLICTO EN ESTABLECIMIENTO	89
GASTOS SOLICITUD ABONO/JUSTIFICACION	85
VEHICULO/S INCIDENCIAS/INTERVENCION	83
CONTROL POLICIAL TRAFICO	82
CONFLICTO PRIVADO	78
ABANDONO VEHICULO ELIMINACION RESIDUO	76
QUEJAS/SUGERENCIAS/PETICION DE CIUDADANO	75
OBJETOS HALLADOS	74
HORAS EXTRAS REALIZACION	73
DEPOSITO VEHICULO INFRACCION	72
CURSO DE FORMACION	70
VERTIDOS ILEGALES	68
INFRACCIONES TRAFICO	65
AVERIGUACION PARADERO Y DOMICILIO	63
MATERIAL POLICIAL ANOMALIA	62
RESERVA DE ESPACIO	61
EVENTOS/ACTOS/DISPOSITIVOS	58
CONTROLES POLICIALES	55
VIOLENCIA GENERO/DOMESTICA -ORDEN ALEJAM	54
UNIFORMIDAD SOLICITUD PRENDAS	52
CAMBIO/S DOMICILIO/S JPT ALICANTE	51
ROBOS VIVIENDAS,LOCALES	48
AVERIA EN VEHICULO POLICIAL	46
INCENDIO CONATO	46
PERMISO ESPECIAL	46
SEÑALIZACION VIARIA DEFECTUOSA	46
VIOLENCIA GENERO/DOMESTICA -MEDIDAS PROT	45
ORDEN DE JEFATURA	44
DAÑOS POR CAUSAS METEOROLOGICAS	43
INDISPUESTO PARA EL SERVICIO	43
MENORES INCIDENCIAS/ANOMALIAS/INFRACCION	43
SOLICITUD INFORMACION	43
CONFLICTO VECINAL	41
VIA PUBLICA OCUPACION/USO	41
PERMISO ASUNTOS PROPIOS	39
ACCIDENTE TRAFICO SOLICITUD INFORME	37
INSPECCION A ESTABLECIMIENTO	35
VIOLENCIA GENERO/DOMESTICA -ASUNTOS	35
ACCIDENTES TRAFICO CON HERIDOS	34
AGRESION	32
DAÑOS CONTRA LA PROPIEDAD PRIVADA	32
VACACIONES ANUALES	32
PLAYAS INCIDENCIA/ANOMALIA/INTERVENCION	29
CONFLICTO FAMILIAR	27
SEÑALIZACION INFORME	27
CONVIVENCIA	26
DESPLAZAMIENTO VEHICULO	26
MATERIAL POLICIAL SUMINISTRO RECEPCION	26
OBJETOS HALLADOS DESTRUCCION/ELIMINACION	26
REQUERIMIENTOS TRAFICO	26

INFORME TECNICO	24
REGULACION DE TRAFICO	24
ROBOS VEHICULOS	24
FUGA DE AGUA	23
CONTRA LA PROPIEDAD	22
CORTE DE TRAFICO	22
ENSUCIAR VIA PUBLICA	20
COLABORACION CON GUARDIA CIVIL	19
DAÑOS CONTRA LA PROPIEDAD MUNICIPAL	19
REQUISITORIA POLICIAL	19
BAJAS JUSTIFICADAS	18
CAPTACION CLIENTES EN VIA PUBLICA	18
OBRAS	18
PERSONA ADULTA EXTRAVIADA/PERDIDA	18
VIOLENCIA GENERO/DOMESTICA -DILIGENCIAS-	18
ENTRADA A VIVIENDA	17
APERCIBIMIENTO	15
INCENDIO	15
SOLICITUD SERVICIOS JUZGADOS	15
COLABORACION POLICIA LOCAL OTRO MUNICIPI	14
OBRAS SIN LICENCIA	14
AVERIA ELECTRICA	13
PRECINTO VEHICULO	13
ANOMALIA EN COMUNICACIONES	12
APERCIBIMIENTO POR TRABAJO MAL REALIZADO	12
ARMA REGLAMENTARIA ASUNTOS	12
AVERIAS SERVICIO/SUMINISTRO	12
SERVICIO CON INDIGENTE/MENDICIDAD	12
SOLICITUD APOYO COLABORACION	12
AMENAZAS	11
CITACIONES/NOTIFICACIONES JUDICIALES	11
PROTECCION CIVIL ASUNTOS	11
REGIMEN INTERIOR	11
ROBOS VIA PUBLICA	11
AUTORIZACION/ES VARIA/S	10
DERRAMES EN CALZADA/VIA PUBLICA	9
OBJETOS PERDIDOS DENUNCIA POR	9
TAXI ASUNTOS/INCIDENCIAS	9
TAXI PMCT SOLICITUD PERMISO CONDUCTOR	9
CESE ACTIVIDAD COMERCIAL/INDUSTRIAL	8
DENUNCIA ADMINISTRATIVA NORMATIVA MUNICI	8
REYERTA/S	8
SERVICIO SIN REALIZAR	8
VENTA AMBULANTE	8
AGRIETAMIENTO/DESPRENDIMIENTO	7
ARMA PARTICULAR ASUNTOS	7
COLABORACION CON CNP	7
DESPRENDIMIENTO DE FACHADA	7
QUEMA RESTOS AGRICOLAS/OTROS	7
TRABAJOS COMUNIDAD PENA/CONDENA	7
COLEGIOS COBERTURA-INCIDENCIAS	6

CONTRA LA SEGURIDAD DEL TRAFICO	6
DENUNCIAS ADMINISTRATIVAS ESTATAL	6
DESPERFECTOS URBANOS	6
FALTA RESPETO/CONSIDERACION AGENTES AUTO	6
MATERIA LABORAL INFRAC/ANOMAL/INCIDENCIA	6
ACCIDENTE LABORAL	5
ADQUISICION MATERIAL SOLICITUD	5
ANIMAL/ES MORDEDURA/S	5
DETENID@/S	5
OBRAS PARALIZACION	5
PERSONA HERIDA / ENFERMA	5
ARMA/S INTERVENCION	4
AVERIA/FALLO EN SEMAFORO	4
DAÑOS EN ZONA VERDE/PARQUES	4
EVENTO INFORME	4
ACOMPAÑAMIENTO DE TRAFICO	3
BACHES EN PAVIMENTO	3
CONTRA EL ORDEN PUBLICO	3
CUSTODIA/VIGILANCIA	3
DESAHUCIO/LANZAMIENTO/EMBARGOS	3
DROGAS	3
EDUCACION VIAL	3
FUGA DE GAS	3
HOJAS RECLAMACIONES INCIDENCIA/INFRACCIO	3
LESIONES	3
LIMITADOR ANOMALIAS INSPECCION	3
PIROTECNIA INFRACCION/INCIDENCIA/ANOMALI	3
PRESUNTA INFRACCION PENAL	3
ABSENTISMO ESCOLAR	2
ALCOHOLEMIA	2
ARMA REGLAMENTARIA SOLICITUD USO EXTERNO	2
CARECER LICENCIA ACTIVIDAD/APERTURA	2
CONTRA LA SALUD PUBLICA	2
DEPOSITO DE VEHICULO SIN CARGO	2
DEPOSITO VEHICULO SUSTRADO	2
DESOBEDIENCIA/RESISTENCIA A LA AUTORIDAD	2
DESOBEDIENCIA/RESISTENCIA AGENTES AUTORI	2
EMISION MUSICAL NO AUTORIZADA	2
FALLECIMIENTO	2
HORAS SINDICALES	2
ORDENES/INSTRUCCIONES OTRAS ADMINISTRACI	2
PETICION ANTECEDENTES (PERSONAS/VEHICULO	2
PRECINTO/S	2
REQUERIMIENTO SERVICIO GRUA	2
RESCATE EN PUIG CAMPANA	2
RESOLUCION DECRETOS ALCALDIA NOT/CUMPLIM	2
TASAS MUNICIPALES -COBRO-	2
VEHICULO SUSTRADO RECUPERACION	2
ABANDONO DE MENORE/S	1
ACAMPADA ILEGAL	1
AVERIA ATASCO DE SANEAMIENTO	1

BAJAS/AUSENCIAS SERVICIO SIN JUSTIFICAR	1
CADAVER (VIA PUBLICA,VIVIENDA,VEHICULO,E	1
CHABOLISMO/ASENTAMIENTOS	1
COLABORACION CON POLICIA AUTONOMICA	1
CONTAMINACION	1
CONTRA LA LIBERTAD SEXUAL	1
CONTRA LA PROPIEDAD INDUSTRIAL	1
DESORDEN/ES PUBLICOS	1
DOCUMENTOS REMISION CONTESTACION	1
ESCALADA PUIG CAMPANA AVISOS DE	1
JUEGO ILEGAL VIA PUBLICA/ESTABLECIMIENTO	1
LIMITADOR CARECER	1
MANIFESTACIONES	1
PRECINTO LIMITADOR MUSICA/SONIDO	1
SIMULACRO DE EMERGENCIA	1
SOLICITUD SERVICIOS AMBULANCIA	1
TARJETAS MUNICIPALES SERVICIO OFICIAL	1
TRANSPORTES INCIDENCIAS/ANOMALIAS/INFRAC	1

5.5. CONTROL LLAMADA POR ACTUACIÓN

5.5.1 Tabla

ACTUACION PRINCIPAL	Nº LLAMADAS
INFORME A JEFATURA DEL CUERPO	3683
AVISO COMUNICACION INTERNA	383
SOLICITUD AGENTE	297
AVISAR PROPIETARIO/RESPONSABLE	266
AVISO AREA AYUNTAMIENTO	196
IDENTIFICACION	126
AVISO DE ANOMALIAS PARA SSTT MUNICIPALES	125
CONTROL A CIUDADANOS	118
AVISO/INFORMACION CIUDADANO	114
AUXILIO CIUDADANO Y TRASLADO CENTRO/HOSP	111
AVISAR EMPRESA EXTERNA	107
MEDIACION EN CONFLICTO	102
AVISO A OTROS SERVICIOS	94
DAR INFORMACION	92
ENTRADA EN DEPOSITO MUNICIPAL	86
AVISO/INFORMACION CONCEJAL/ALCALDE	84
CONTROLAR ZONA	80
SOLICITUD	68
CONTROL/SEÑALIZAR LA ZONA	66
AUXILIO CIUDADANO	64
COMPROBAR ALARMA	62
COMPROBACION ANOMALIA	58
DILIGENCIAS A PREVENCION	53
AVISO/INFORMACION GUARDIA CIVIL	43

CONTROL DEL TRAFICO	35
PRESTAR COLABORACION	35
AVISO/INFORMACION OTRAS PROCEDENCIAS	34
CONTROL A VEHICULOS	34
REALIZACION ATESTADO	33
ANIMALES SUELTOS	22
MOLESTIAS VECINALES	17
REGULACION TRAFICO POR CORTES VIA PUBLIC	17
DEPOSITO DE ANIMAL	15
INTERVENCION GENERO (DECOMISO)	14
AVISO/INFORMACION P.L. OTRO MUNICIPIO	13
AVISO/INFORMACION JUZGADOS	12
CONTROL A CICLOMOTORES	12
SERVICIO ANULADO	10
DETENCION	9
CONTROL A ESTABLECIMIENTOS PUBLICOS	8
AVISO A SERVICIO DE BOMBEROS	6
AVISO/INFORMACION POLICIA NACIONAL	6
MOLESTIAS EN BARES, PUB O DISCOTECAS	6
REALIZACION ATESTADO Y TRASLADO HERIDOS	6
SALIDA ABONO DEPOSITO ESTANCIA ANIMALES	6
ANIMALES MUERTOS	5
CONTROLAR ZONA & AVISO C.N.P./C.G.C.	5
REALIZACION ATESTADOS Y TRASLADO A JUZGA	5
SALIDA ABONO DEPOSITO ANIMALES	5
SALIDA ANIMAL DEPOSITO SIN CARGO	5
ANIMALES HERIDOS	4
COMPROBAR DEFICIENCIA	4
CONTROL DE RUIDOS	4
REGULACION TRAFICO EN RETENCIONES CIRCUL	4
DISPOSITIVO TRAFICO	3
CONTROL CIERRES/HORARIOS LOCALES	2
CONTROL DE TRANSPORTE ESCOLAR	2
PETICION ANTECEDENTES C.G.C.	2
REALIZACION ATESTADO CON ALCOHOLEMIA	2
REGULACION TRAFICO EN ACTOS PUBLICOS	2
REGULACION TRAFICO POR DEFICIENCIA SEDAL	2
SOLICITUD AGENTE FEMENINA	2
SOLICITUD VALLAS A SERVICIOS TECNICOS	2
TOMA DE DENUNCIA	2
VERTIDO DE RESIDUO SOLIDO	2
ANIMALES EN PELIGRO	1
ANULADO / INEXISTENTE	1
AVISPEROS	1
CORTE DE CALLE SIN PREVIO AVISO	1
CUSTODIA PERSONAS	1
DESALOJO LUGAR	1
MOLESTIAS ESTABLECIMIENTOS RESTAURACION	1
MOLESTIAS POR RUIDOS EN OBRAS	1
OBRA SIN LICENCIA	1
PANAL DE ABEJAS	1

PRESTAR COLABORACION/AVISO OTROS SERVICI	1
REAL. ATESTADO Y TRASLADO HERIDOS/DETE	1
REGULACION TRAFICO ENTRA./SALIDA COLEGIO	1
SERVICIO MANDADO	1
TRASLADO DETENIDOS	1
VERTIDO DE RESIDUO ORGANICO	1

5.6. CONTROL LLAMADA POR CALLE

5.6.1 Tabla

CALLE	Nº LLAMADAS
PZ AJUNTAMENT DE L'	2601
AV MARINA BAIXA	761
AV FINESTRAT DE	404
AV PAIS VALENCIA	198
AV COSTA BLANCA	134
AV BENIDORM	116
PS BARRANCO LA CALA	102
PTDA TAPIADA-UMBRIA LA	77
CC CARREFOUR	76
CL ILLA MALLORCA	75
CR CV-767	65
CL ALACANT	56
PS PASSEIG DEL MAR	54
CL NOU	51
PKG CARREFOUR	50
AV COSTA VERDA	46
CL SERRA CORTINA	44
CL XALO	44
AV COSTA BRAVA	42
CL ALTEA	40
CL CALLOSA D'EN SARRIA	40
CL RELLEU	38
CL TORREMANZANAS	37
AV CAMI DE REIS	36
AV FEDERICO GARCIA LORCA	35
CL ALFAS DEL PI L'	33
CL FIGUERETES	32
CL HORT L'	30
CL CASTELLO	28
CL ELX	28
CL ILLA EIVISSA	28
CL FONTETA	27
AV MIMOSAS DE LAS	26
PTDA ALMASSIL L'	26
PTDA REALET EL	26
PTDA TAPIADA-MARRAIX LA	26
CL CAMPELLO EL	25



PTDA FONDO EL	25
PTDA CANTERERIA LA	24
PTDA MOLI EL	24
AV MIGUEL HERNANDEZ	23
CL CALP	22
CL ILLA DE GRAN CANARIA	22
CL SANT MIQUEL	22
CR CV-758	22
AV PICASSO	21
CL CASTELL	20
AV REVERENDO MAXIMILIANO LOP	19
CL ROMA	19
PTDA ALHAMBRA L'	19
TRVA MARINA BAIXA	19
AV CAMI DE L' ALFAS	18
CL SANT JOSEP	18
CL TARBENA	18
PTDA ATZUBIA L'	18
PTDA RACO BOSUNA EL	18
ROT CV-767 ROTONDA C.COMERCIAL	18
AV FONT DEL MOLI	17
AV AITANA	16
CL COSTA DEL SOL	16
CL HOSTAL	16
CL PUIG CAMPANA	16
CL NUCIA LA	15
PTDA FOIA LA	15
AV GRANADA	14
AV OVIEDO	14
CL CORDOVA	14
CL FONDO	14
CL PETRER	14
PZ UNIO EUROPEA DE LA	14
CL DARRERE CASES	13
PTDA ALFARELLA L'	13
PTDA ALFAS L'	13
PTDA PUIG CAMPANA EL	13
CL FONT DE CARRE	12
CL PENYA LA	12
CL RAFAEL ALBERTI	12
AV AUSIAS MARCH	11
CR N-332	11
PTDA ARENETES LES	11
AV MARINERS DE LA VILA-JOIOSA	10
CL CATRAL	10
CL ILLA DE TENERIFE	10
CL MAJOR	10
CL SANTA POLA	10
CL VIENA	10
PTDA BENIENZO EL	10
PTDA PLA DE VILA EL	10



AV AMERICA	9
CL SANT ANTONI	9
PTDA AMANELLOS ELS	9
PTDA TAMARIT EL	9
PZ POBLE	9
AV AZORIN	8
AV MURTERETA	8
AV SARAGOSSA	8
AV SEVILLA	8
CL ILLA DE LANZAROTE	8
CL SELLA	8
PS XORIGUERET	8
PTDA ALCASSER L'	8
PTDA CREMATS ELS	8
PTDA RAMAL DE LOIX	8
PTDA SERRA CORTINA	8
PTDA SIMA LA	8
CL CADIS	7
CL GANDIA	7
CL LONDRES	7
CL SANT CRISTOFOL	7
CL SANT VICENT	7
CR CV-759	7
PTD FOIA AMPLA	7
PTDA HORTETES LES	7
PTDA PLA DE L'HOSPITAL EL	7
ROT CV-767 ROTONDA DE LAS CABRAS	7
AV MADRID	6
AV RAVAL DEL	6
CL ATENES	6
CL COPENHAGUEN	6
CL POLOP	6
CL SALVIA	6
CL SENSE CAP	6
PTDA CARQUENDO EL	6
PTDA RAVAL EL	6
PTDA TOLL EL	6
PZ ESTRASBURG	6
CL CAJOLA DE LA	5
CL ENRIC VALOR	5
PTDA ALGESINA L'	5
PTDA ALMARJALET L'	5
PTDA CAJOLA LA	5
PTDA COVA ROGET LA	5
PTDA SALT EL	5
PZ TORRETA DE LA	5
AV HORTETES LES	4
CL ALGEBERSERS	4
CL CASTELLETS	4
CL FORN BAIX	4
CL JOAN FUSTER	4



CL OLLA DE L'	4
PTDA ARMANELLOS	4
PTDA MARIETES LES	4
ROT ROTONDA DE FUEGO(AV EUROPA)	4
URB GOLF BAHIA	4
AV CALPE	3
AV VILLAJYOYA	3
CC MARINA LA	3
CL BENIFATO	3
CL CANTABRIA	3
CL CARNISSERIA	3
CL COSTERETA CAC	3
CL FERRÉ VIDIELLA	3
CL PARIS	3
CL SALA	3
CL SAN JUAN BOSCO	3
PARTI CAXOLA	3
PKG LIDL	3
PTDA ALQUERIA L'	3
PTDA FOIA DE CAC	3
PTDA FOSSALET EL	3
PTDA PLA DE SELLES EL	3
PTDA ROBELLA LA	3
CL ALCOI	2
CL BENIARDA	2
CL BERLIN	2
CL DUBLIN	2
CL ELDA	2
CL HORTA LA SEGA	2
CL ROSALES	2
CL TOMILLO	2
PTDA ASSEGADOR L'	2
PZ BONN	2
PZ PLACETA DE LA	2
URB SIERRA CORTINA	2
AV COMUNIDAD EUROPEA	1
AV ELLS TOLLS	1
AV HOGAR PROVINCIAL	1
AV MARINA ALTA	1
AV MESTRAL	1
AV PIANISTA GONZALO SORIANO	1
AV ROSA DE LOS VIENTOS	1
AV VICENTE LLORCA ALOS	1
CL AJUNTAMENT	1
CL AMSTERDAM	1
CL ARGENTINA	1
CL ASTURIES	1
CL BENIARRES	1
CL BERNA	1
CL CASTILLO	1
CL COLOMBIA	1

CL COPENAGHE	1
CL CORNELLANA	1
CL CUBA	1
CL ECUADOR	1
CL FERRERIA	1
CL FORN ALT	1
CL NICARAGUA	1
CL ORXETA	1
CL OSLO	1
CL PAJARES	1
CL PONIENTE	1
CL PRAGA	1
CL RAMON LLULL	1
CL ROMERO	1
CL SAN ANTONIO	1
CL SANT BERTOMEU	1
CL SORDA LA	1
CL TERRAL	1
CL TRAMUNTANA	1
CL VENEÇUELA	1
CL XALOC	1
CR ALICANTE VALENCIA	1
CR CV-761	1
PKG MERCADONA	1
PKG MITICO	1
PLG POLIGONO INDUSTRIAL	1
PS DEL MUELLE	1
PTDA ANTON	1
PTDA CASTELLETES ELS	1
PTDA FONT DE COSME LA	1
PTDA MALLA LA	1
PTDA MAS DE L'OFICIAL	1
PTDA TORRE LA	1
URB BALCON DE FINESTRAT	1
URB BARRANCO HONDO	1
OTRAS/DESCONOCIDAS	66

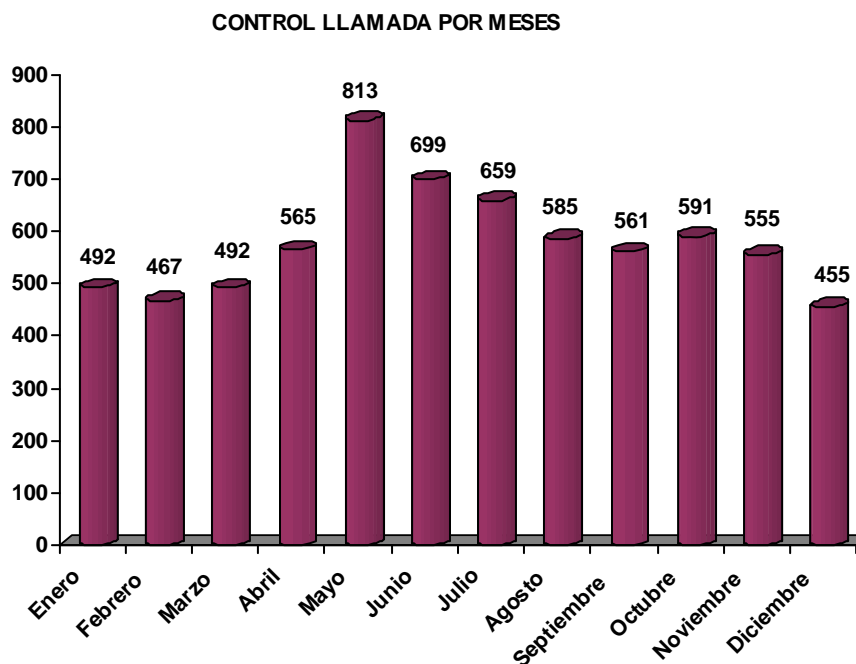
5.7. CONTROL LLAMADA POR MESES

5.7.1 Tabla

MESES	Nº LLAMADAS
ENERO	492
FEBRERO	467
MARZO	492
ABRIL	565
MAYO	813
JUNIO	699

JULIO	659
AGOSTO	585
SEPTIEMBRE	561
OCTUBRE	591
NOVIEMBRE	555
DICIEMBRE	455

5.7.2 Gráfico



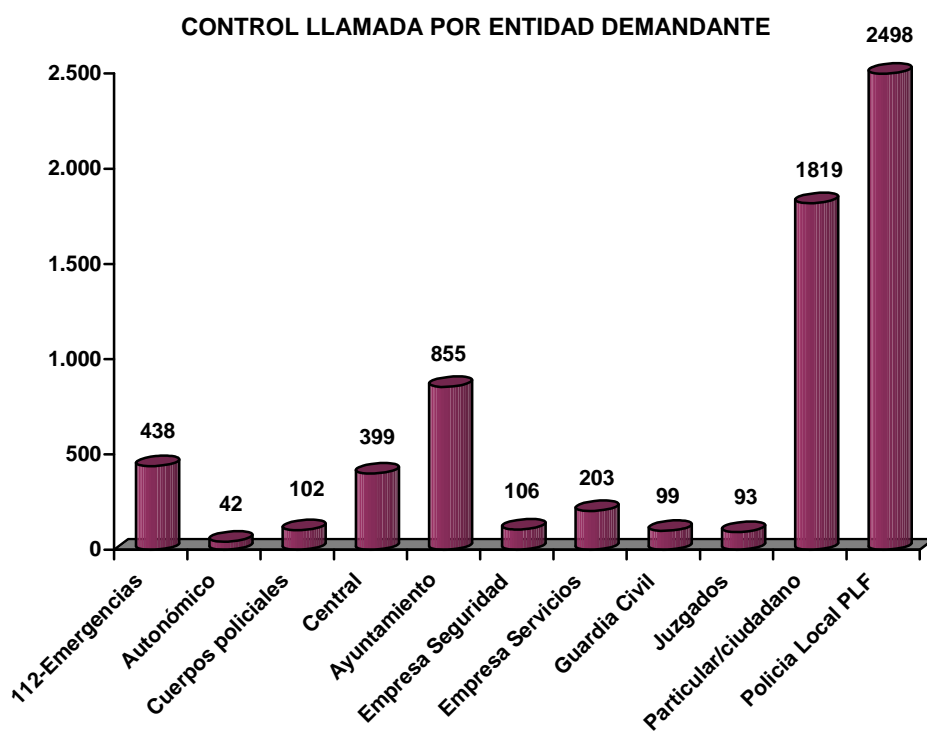
5.8. CONTROL LLAMADA POR ENTIDAD DEMANDANTE

5.8.1 Tabla

ENTIDAD DEMANDANTE	Nº LLAMADAS
112 EMERGENCIAS	438
ADMINISTRACIÓN DEL ESTADO	28
ASOCIACIONES	10
AUTONÓMICO	42
BOMBEROS SPEIS	4
C. POLICIALES/OTROS	102
CENTRAL	399
CNP POLICIA NACIONAL	29
CONSULADO/S	4
CORPORACIÓN AYUNTAMIENTO	855
DIPUTACIÓN PROVINCIAL ALICANTE	6
EMPRESA DE SEGURIDAD	106

EMPRESA DE SERVICIOS	203
GUARDIA CIVIL	99
INTERPOL	1
JEFATURA TRAFICO JPT	8
JUZGADOS	93
PARTICULAR/CIUDADANO	1819
POLICIA LOCAL PLF	2498
PROTECCIÓN CIVIL	8
SERVASA SERVICIO	13

5.8.2 Gráfico



5.9. CONTROL LLAMADA POR CANAL LLAMADA

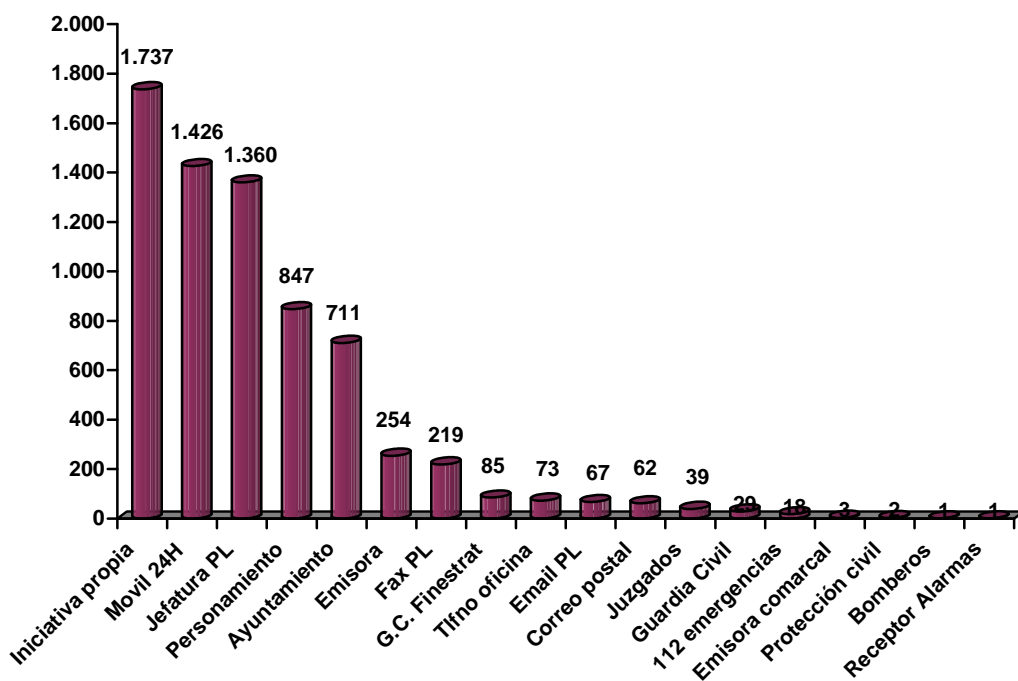
5.9.1 Tabla

CANAL LLAMADA	Nº LLAMADAS
INICIATIVA PROPIA	1737
639620690 PL 24H	1426
JEFATURA PL	1360
PERSONAMIENTO	847
AYUNTAMIENTO/S	711
EMISORA RADIO	254
FAX POLICIA LOCAL	219
GUARDIA CIVIL FINEST	85
TELEFONO 1 OFICINA	73

EMAIL POLICIA LOCAL	67
CORREO POSTAL	62
JUZGADOS/JUDICIAL	39
GUARDIA CIVIL	29
112 EMERGENCIAS	18
EMISORA COMARCAL	3
PROTECCION CIVIL	2
BOMBEROS	1
RECEPTOR DE ALARMAS	1

5.9.2 Gráfico

CONTROL LLAMADA POR CANAL LLAMADA



5.10. TOTAL HORAS SERVICIO DE LAS PATRULLAS POR MESES

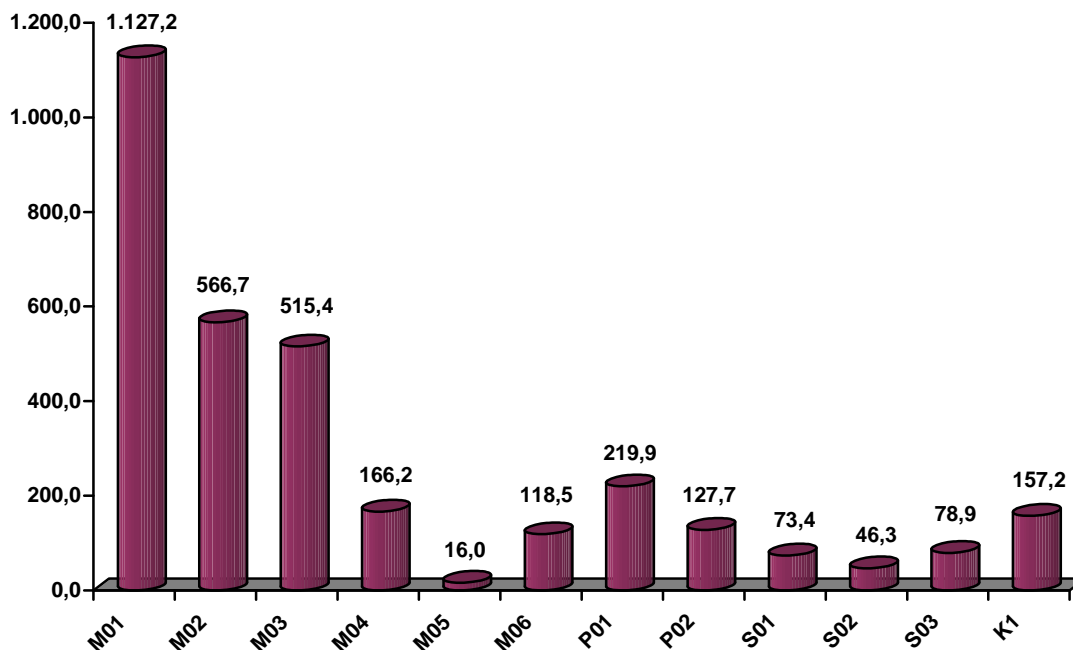
5.10.1 Tabla

PATRULLA	TOTAL HORAS
M01	1127,2
M02	566,7
M03	515,4
P01	219,9
M04	166,2
K1	157,2
P02	127,7

M06	118,5
S03	78,9
S01	73,4
S02	46,3
M05	16,0

5.10.2 Gráfico

TOTAL HORAS SERVICIO DE LAS PATRULLAS POR MESES



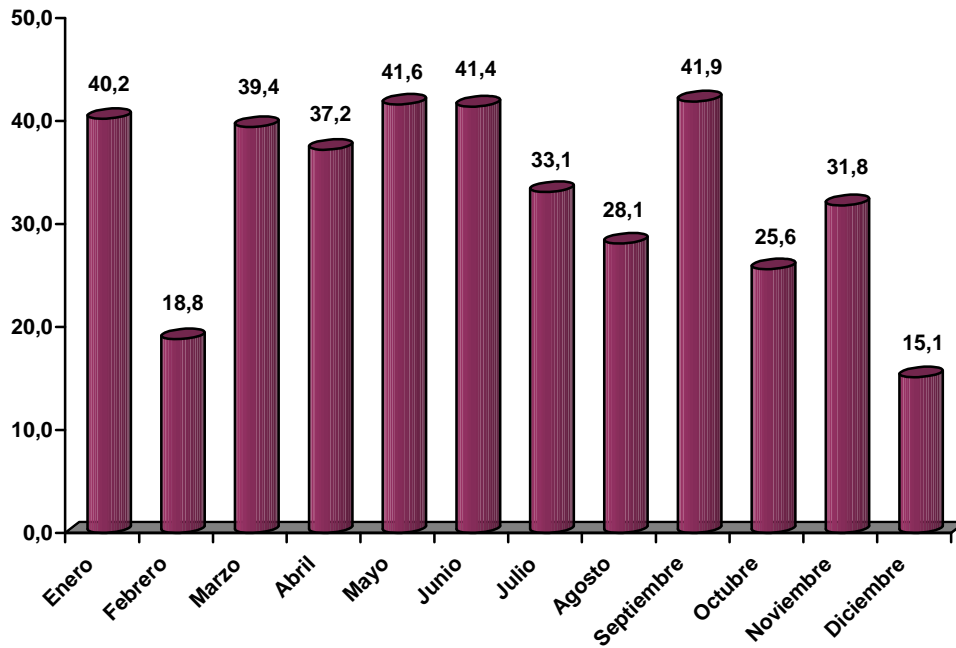
5.11. TOTAL HORAS ATENCION LLAMADAS POR MESES

5.11.1 Tabla

MES	TOTAL HORAS
ENERO	40,2
FEBRERO	18,8
MARZO	39,4
ABRIL	37,2
MAYO	41,6
JUNIO	41,4
JULIO	33,1
AGOSTO	28,1
SEPTIEMBRE	41,9
OCTUBRE	25,6
NOVIEMBRE	31,8
DICIEMBRE	15,1

5.11.2 Gráfico

TOTAL HORAS ATENCIÓN LLAMADAS POR MESES



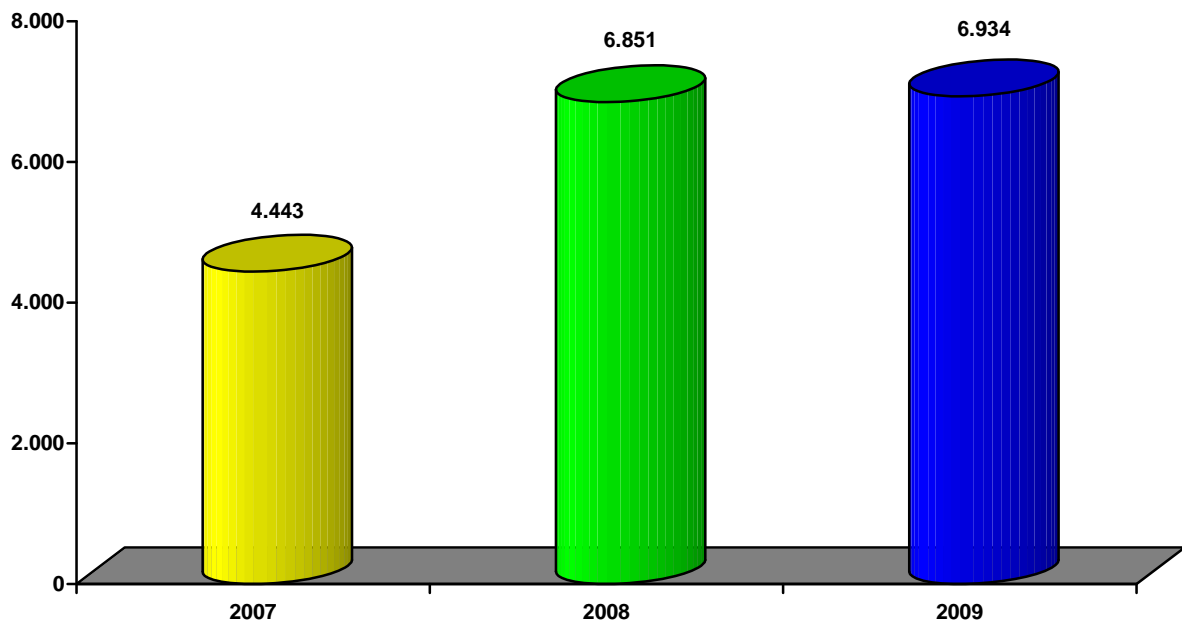
5.12. COMPARATIVA AÑOS LLAMADAS (3 ÚLTIMOS)

5.12.1 Tabla

AÑO	Nº LLAMADAS
Año 2007	4443
Año 2008	6851
Año 2009	6934

5.12.2 Gráfico

COMPARATIVA AÑOS LLAMADAS (3 ÚLTIMOS)



6. DENUNCIAS DE TRÁFICO

6.1. DENUNCIAS DE TRAFICO MAX, MIN, MEDIA, TOTAL

6.1.1 Tabla

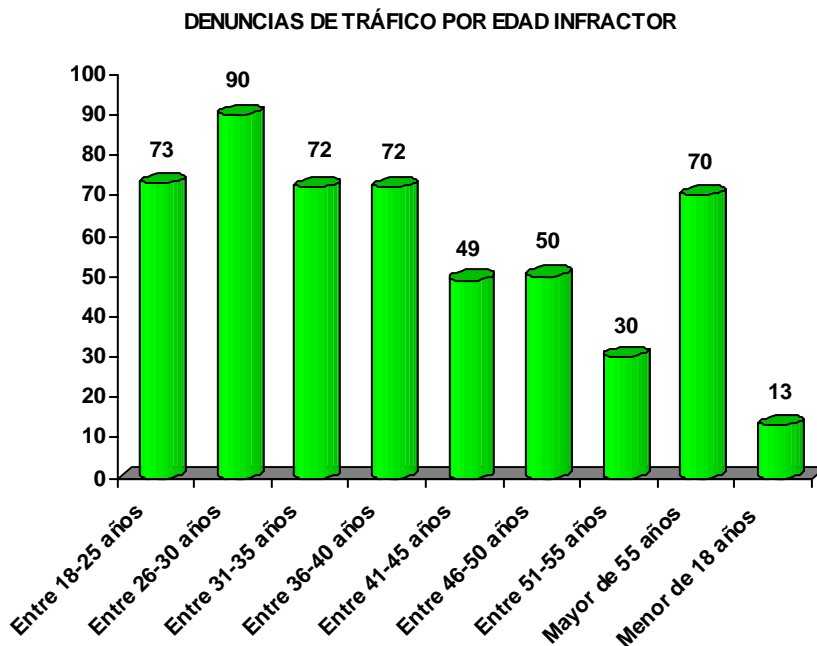
MAXIMO	MINIMO	MEDIA	TOTAL
300	98	176,8	2121

6.2. DENUNCIAS DE TRÁFICO POR EDAD INFRACTOR

6.2.1 Tabla

EDADES	Nº DENUNCIAS
ENTRE 18 - 25 AÑOS	73
ENTRE 26 - 30 AÑOS	90
ENTRE 31 - 35 AÑOS	72
ENTRE 36 - 40 AÑOS	72
ENTRE 41 - 45 AÑOS	49
ENTRE 46 - 50 AÑOS	50
ENTRE 51 - 55 AÑOS	30
MAYOR DE 55 AÑOS	70
MENOR DE 18 AÑOS	13

6.2.2 Gráfico

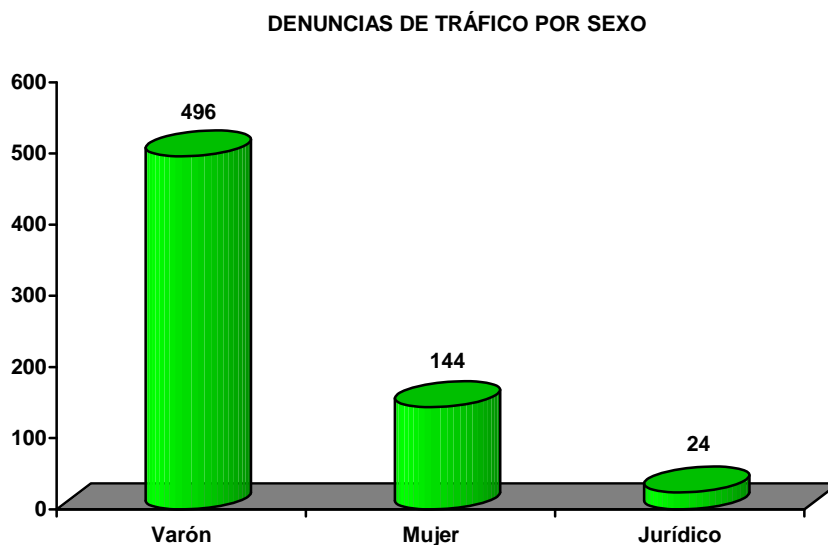


6.3. DENUNCIAS DE TRÁFICO POR SEXO

6.3.1 Tabla

SEXO	Nº DENUNCIAS
VARON	496
MUJER	144
JURIDIC	24

6.3.2 Gráfico



6.4. DENUNCIAS DE TRÁFICO POR CALLE

6.4.1 Tabla

CALLES	Nº DENUNCIAS
AV MARINA BAIXA	627
CL PETRER	275
AV FINESTRAT DE	188
AV BENIDORM	187
AV PAIS VALENCIA	187
CL ELX	114
CL FONTETA	56
CL HORT L'	36
PS BARRANCO LA CALA	30
PKG CARREFOUR	26
CL ALACANT	20
CL PUIG CAMPANA	20
AV COSTA BLANCA	18
CL ROMA	18
CL XALO	18
CL CALP	15
CL LONDRES	15
CL SERRA CORTINA	13
PZ TORRETA DE LA	12
CL FONT DE CARRE	11
CL ILLA MALLORCA	11
CL CALLOSA D'EN SARRIA	10
CL FIGUERETES	10
CL RELLEU	10
CL SANT JOSEP	10
AV CAMI DE REIS	9
CL PENYA LA	9
CR CV-767	8
PS PASSEIG DEL MAR	8
CL CASTELLETES	7
PZ AJUNTAMENT DE L'	7
AV COSTA BRAVA	6
CC CARREFOUR	6
CL ATENES	6
CL TORREMANZANAS	6
TRVA MARINA BAIXA	5
PTDA ALMASSIL L'	4
PZ POBLE	4
AV PICASSO	3
CL ALFAS DEL PI L'	3
CL DARRERE CASES	3
CL ILLA DE GRAN CANARIA	3
CL VIENA	3

PS	XORIGUERET	3
ROT	CV-767 ROTONDA C.COMERCIAL	3
AV	AITANA	2
AV	AUSIAS MARCH	2
AV	CAMI DE L' ALFAS	2
AV	OVIEDO	2
CL	CARNISSERIA	2
CL	CASTELL	2
CL	CATRAL	2
CL	COPENHAGUEN	2
CL	HOSTAL	2
CL	NOU	2
CL	SANT VICENT	2
CL	TARBENA	2
CR	CV-758	2
AV	AMERICA	1
AV	FONT DEL MOLÍ	1
AV	GRANADA	1
AV	HORTETES LES	1
AV	MURTERETA	1
CL	ALGEBERSERS	1
CL	CAJOLA DE LA	1
CL	CAMPELLO EL	1
CL	CASTELLO	1
CL	ILLA DE LANZAROTE	1
CL	ILLA DE TENERIFE	1
CL	NUCIA LA	1
CL	PARIS	1
CL	SANT ANTONI	1
CR	CV-761	1
PZ	UNIO EUROPEA DE LA	1
URB	GOLF BAHIA	1

6.5. DENUNCIAS DE TRÁFICO POR PRECEPTO

6.5.1 Tabla

PRECEPTOS	Nº DENUNCIAS
RGC13218L	375
RGC942A6L	339
RGC942A7L	273
RGC942E2L	183
VEH.10.1.1A	99
RGC942A8L	75
RGC13212L	71
RGC942A15G	71
RGC942A9L	65
RGC942D1L	41

RGC942E1G	41
RGC1822G	39
RGC942F1L	31
RGC11711L	29
RGC942C1L	25
RGC942E3G	24
SOA3A1AM	22
RGC14611G	20
RGC14612G	19
SOA3A1CM	15
RGC321G	13
RGC942A16G	12
RGC9113G	8
RGC13216L	7
VEH.26.1.1A	7
CON.16.4.1A	6
CON121A	6
CON121C	6
RGC11811G	6
RGC322M	6
RGC321L	5
RGC942A1G	5
SOA211AM	5
OMT31	4
RGC12151L	4
RGC13211L	4
RGC4321M	4
RGC9114G	4
RGC911L	4
RGC941C1L	4
RGC942A10G	4
VEH.10.1.1B	4
CON.1.4.1A	3
OMC29X7L	3
RGC11712L	3
RGC12911G	3
RGC13311G	3
RGC4331M	3
RGC942G1L	3
SOA211BM	3
CIR.87.1.3A	2
OMC29X6BL	2
RGC11812G	2
RGC12914G	2
RGC20114M	2
RGC2018M	2
RGC323M	2
RGC9111G	2
RGC94212G	2
RGC942E5G	2
SOA3A1BM	2

ANULADO	1
CON121G	1
CON141A	1
OMTX7	1
RGC11011L	1
RGC11413L	1
RGC11813G	1
RGC12152G	1
RGC13217L	1
RGC1813L	1
RGC1818G	1
RGC20110M	1
RGC20126M	1
RGC212L	1
RGC4312M	1
RGC5811G	1
RGC7217G	1
RGC7813G	1
RGC7915G	1
RGC871C1G	1
RGC8811G	1
RGC9023L	1
RGC9112G	1
RGC941C2L	1
RGC941F2G	1
RGC941L1G	1
RGC94211G	1
RGC942A2G	1
RGC942D1G	1
RGC942E6L	1
SOA211CM	1
SOA211DM	1
VEH.1.1.1C	1
VEH.1.1.1D	1
VEH.25.1.1A	1
VEH.32.1.1A	1
VEH.32.3.1B	1
VEH.7.2.1A	1

6.6. DENUNCIAS DE TRAFICO POR CAUSAS DE NO NOTIFICACIÓN

6.6.1 Tabla

CAUSAS NO NOTIFICACION	Nº DENUNCIAS
CONDUCTOR AUSENTE DEL LUGAR	1295
OTRAS PRIORIDADES DEL TRABAJO	22

6.7. DENUNCIAS DE TRÁFICO POR AGENTES DENUNCIANTES

6.7.1 Tabla

AGENTES	Nº DENUNCIAS
3069122	323
3069105	268
3069130	268
3069117	138
3069123	124
3069126	121
3069128	116
3069124	77
3069119	74
3069129	67
3069120	65
3069127	65
3069125	60
3069109	56
3069116	51
3069118	44
3069115	34
3069121	32
3069102	30
3069106	28
3069114	26
3069112	23
3069107	21
3069111	5
3069104	2
3069108	2

6.8. DENUNCIAS DE TRÁFICO POR POBLACIONES INFRACTORES

6.8.1 Tabla

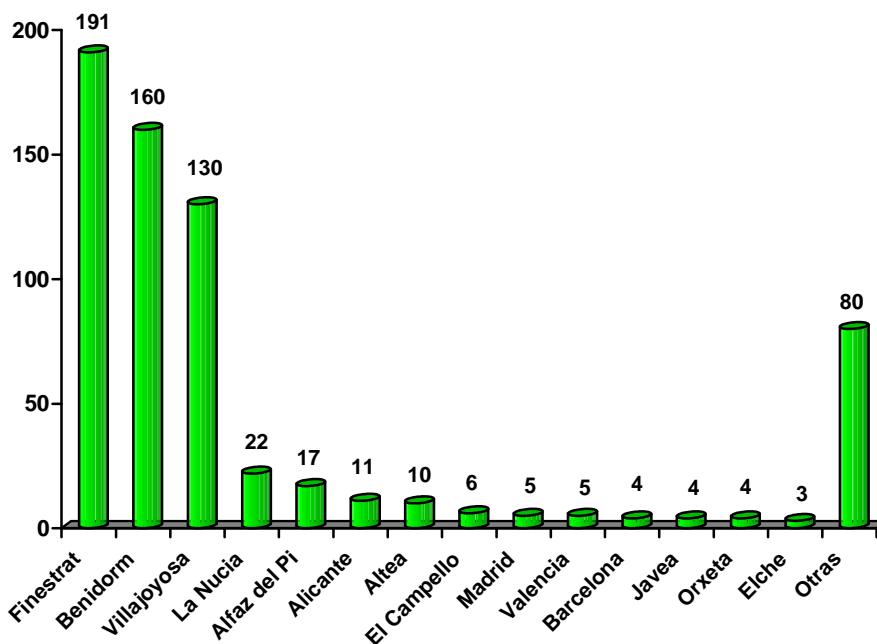
POBLACION INFRACTORES	Nº DENUNCIAS
DESCONOCIDA	1469
FINESTRAT	191
BENIDORM	160
VILLAJYOSA/VILA JOIOSA (LA)	130

NUCIA (LA)	22
ALFAS DEL PI (L')	17
ALICANTE/ALACANT	11
ALTEA	10
CAMPELLO (EL)	6
MADRID	5
VALENCIA	5
BARCELONA	4
JAVEA/XABIA	4
ORXETA	4
ELCHE/ELX	3
MUTXAMEL	3
ONIL	3
REINO UNIDO	3
SAN JUAN DE ALICANTE	3
ALBACETE	2
ALCALA DE HENARES	2
BENETUSSER	2
ELDA	2
GUEVEJAR	2
MOLINA DE SEGURA	2
ONTINYENT	2
TEULADA	2
ALBOX	1
ALCOY/ALCOI	1
AYORA	1
BENAMAUREL	1
BENIARDA	1
BENISSA	1
BOCAIRENT	1
CALLOSA D'EN SARRIA	1
CALPE/CALP	1
CARTAGENA	1
CASTELLSERA	1
CATRAL	1
CHIVA	1
COCENTAINA	1
CONFRIDES	1
CUENCA	1
DENIA	1
ESPLUGUES DE LLOBREGAT	1
FRANCIA	1
GENOVES	1
JABALCUZ	1
JALON/XALO	1
LLIRIA	1
MARSELLA	1
MONTEFRIO	1
MURCIA	1
MURLA	1
MUXIA	1

PAISES BAJOS	1
PARACUELLOS DE JARAMA	1
RUEIL MALMAISON	1
SAGUNTO/SAGUNT	1
SALOU	1
SAN PEDRO DEL PINATAR	1
SAN VICENTE DEL RASPEIG/SANT VICENT	1
SANT SALVADOR DE GUARDIOLA	1
SELLA	1
SERRANILLOS DEL VALLE	1
SEVILLA	1
SORIA	1
TORDEHUMOS	1
TORRE-PACHECO	1
TORREJON DE VELASCO	1
TORRELODONES	1
TORREVIEJA	1
VALLADOLID	1
VILLARRUBIA DE LOS OJOS	1
VILLENA	1
XIRIVELLA	1
YECLA	1
ZARAGOZA	1
ZARRA	1

6.8.2 Gráfico

DENUNCIAS DE TRÁFICO POR POBLACIONES



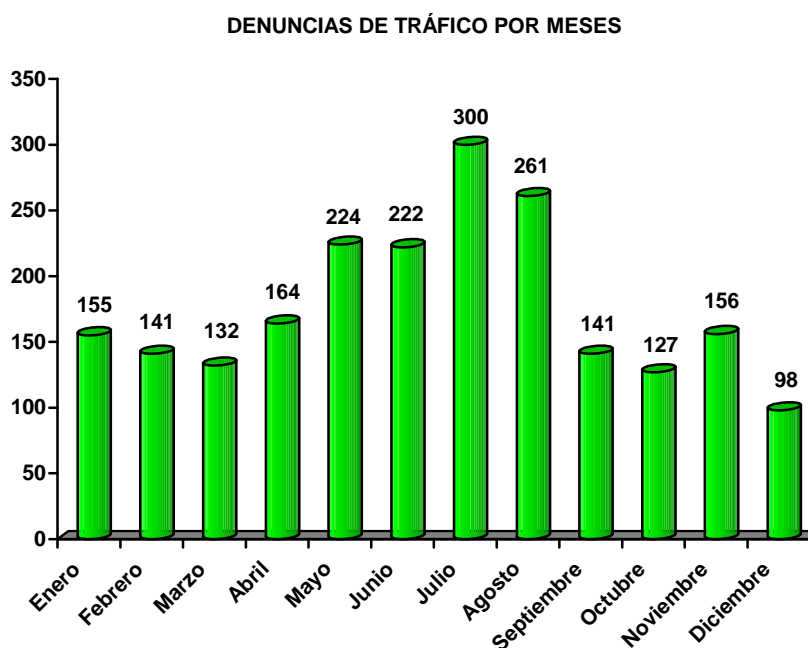
Se reflejan las 652 denuncias con identificación del infractor.

6.9. DENUNCIAS DE TRÁFICO POR MESES

6.9.1 Tabla

MESES	Nº DENUNCIAS
ENERO	155
FEBRERO	141
MARZO	132
ABRIL	164
MAYO	224
JUNIO	222
JULIO	300
AGOSTO	261
SEPTIEMBRE	141
OCTUBRE	127
NOVIEMBRE	156
DICIEMBRE	98

6.9.2 Gráfico



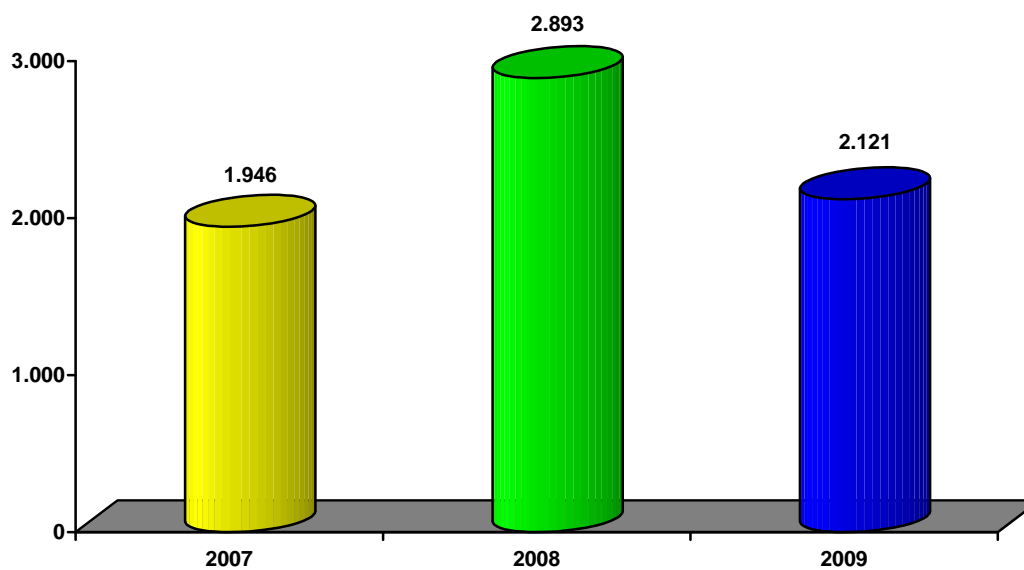
6.10. COMPARATIVA AÑOS DENUNCIAS DE TRÁFICO (3 ÚLTIMOS)

6.10.1 Tabla

AÑOS	Nº DENUNCIAS
Año 2007	1946
Año 2008	2893
Año 2009	2121

6.10.2 Gráfico

COMPARATIVA AÑOS DENUNCIAS TRÁFICO (3 ÚLTIMOS)



7. ENTRADA EN DEPÓSITO

7.1. ENTRADA EN DEPÓSITO MAX, MIN, MEDIA, TOTAL

7.1.1 Tabla

MAXIMO	MINIMO
27	3

7.2. ENTRADA EN DEPÓSITO POR MOTIVO

7.2.1 Tabla

MOTIVO	Nº ENTRADAS
ESTACIONAR ZONA PROHIBIDA SEÑ.	29
CARECER DE DOCUMENTACION	13
ESTACIONAMIENTO INDEBIDO	10
ESTACIONAR EN VADO PERMANENTE	9
ABANDONO VEHICULO	5
ACCIDENTE DE CIRCULACION	3
ALCOHOLEMIA POSITIVA	3
MOTIVOS DE SEGURIDAD	3
RECUPERACION VEHICULO A MOTOR	3
EST OBSTACULANDO CIRCULACION	2
ESTACIONAR EN PARADA OFICIAL	2
ESTACIONAR ENCIMA ACERA	2
ESTACIONAR REMOLQUE MAS 24 H	2
INFRACCION CARECER SEGURO	2
ORDEN DE PRECINTO	2
ACCIDENTE CIRCULACION	1
CARECER PLACA MATRICULA	1
EST CARRIL DE CIRCULACION	1
IMPAGO DE SANCION EXTRANJERO	1
INFRACCION L.S.V.	1
OBSTACULIZAR VADO PERMANENTE	1
SOLICITUD DE GUARDIA CIVIL	1

7.3. ENTRADA EN DEPÓSITO POR CALLE

7.3.1 Tabla

CALLE	Nº ENTRADAS
PS BARRANCO LA CALA	31
AV BENIDORM	10
AV FINESTRAT DE	10
AV MARINA BAIXA	8
CL SERRA CORTINA	5
AV PAIS VALENCIA	3
AV CAMI DE L' ALFAS	2
AV COSTA BLANCA	2
AV PICASSO	2
CL PETRER	2
CL TARBENA	2
CL XALO	2
CR CV-767	2
PTDA ALMASSIL L'	2
PTDA CAJOLA LA	2
ROT CV-767 ROTONDA C COMERCIAL	2
AV AUSIAS MARCH	1
AV CAMI DE REIS	1
AV OVIEDO	1
CL ELX	1
CL FIGUERETES	1
CL HORT L'	1
CL ILLA DE GRAN CANARIA	1
CL ILLA EIVISSA	1
CL VIENA	1
CR CV-759	1

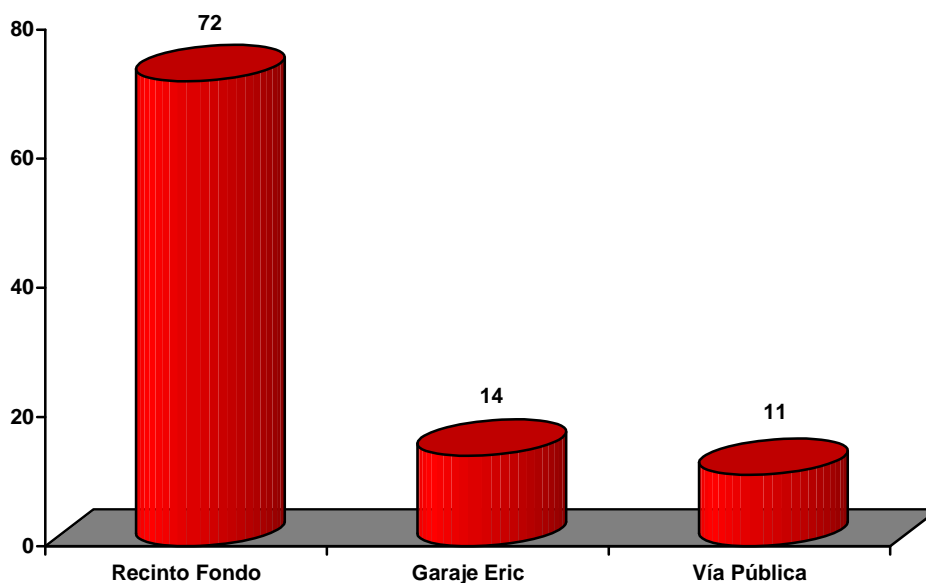
7.4. ENTRADA EN DEPÓSITO POR RECINTO DEPÓSITO

7.4.1 Tabla

DEPOSITO	Nº ENTRADAS
RECINTO FONDO	72
GARAGE ERIC	14
VIA PÚBLICA	11

7.4.2 Gráfico

ENTRADA DEPÓSITO POR RECINTO

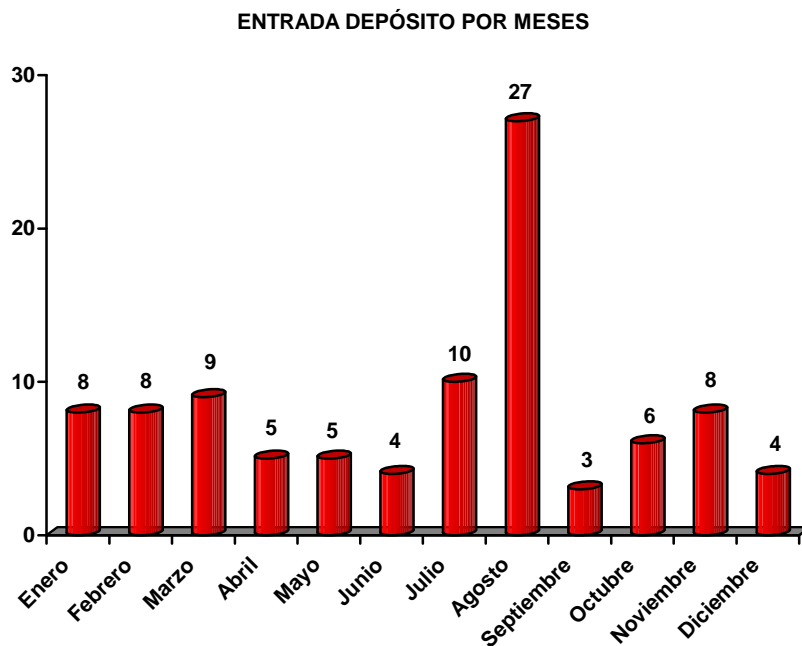


7.5. ENTRADA EN DEPÓSITO POR MESES

7.5.1 Tabla

MESES	Nº ENTRADAS
ENERO	8
FEBRERO	8
MARZO	9
ABRIL	5
MAYO	5
JUNIO	4
JULIO	10
AGOSTO	27
SEPTIEMBRE	3
OCTUBRE	6
NOVIEMBRE	8
DICIEMBRE	4

7.5.2 Gráfico



7.6. ENTRADA EN DEPÓSITO POR AGENTE

7.6.1 Tabla

AGENTE	Nº ENTRADAS
3069109	10
3069121	8
3069120	7
3069123	7
3069129	6
3069115	5
3069116	5
3069118	5
3069124	4
3069126	4
3069127	4
3069128	4
3069102	3
3069107	3
3069117	3
3069119	3
3069130	3
3069105	2
3069106	2
3069112	2
3069114	2
3069122	2
3069125	2

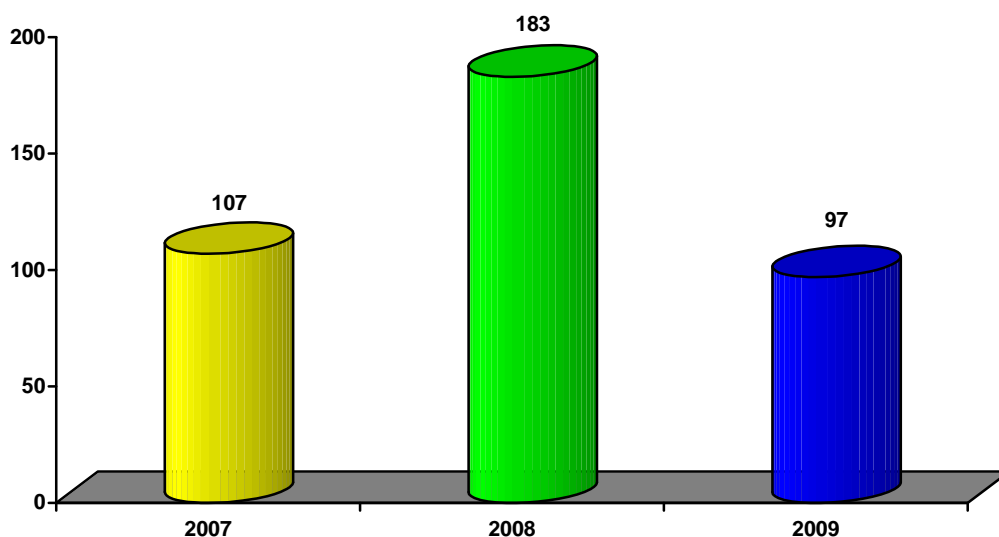
7.7. COMPARATIVA AÑOS ENTRADA EN DEPÓSITO (3 ÚLTIMOS)

7.7.1 Tabla

AÑOS	Nº ENTRADAS
Año 2007	107
Año 2008	183
Año 2009	97

7.7.2 Gráfico

COMPARATIVA AÑOS TOTAL COBRADO (3 ÚLTIMOS)

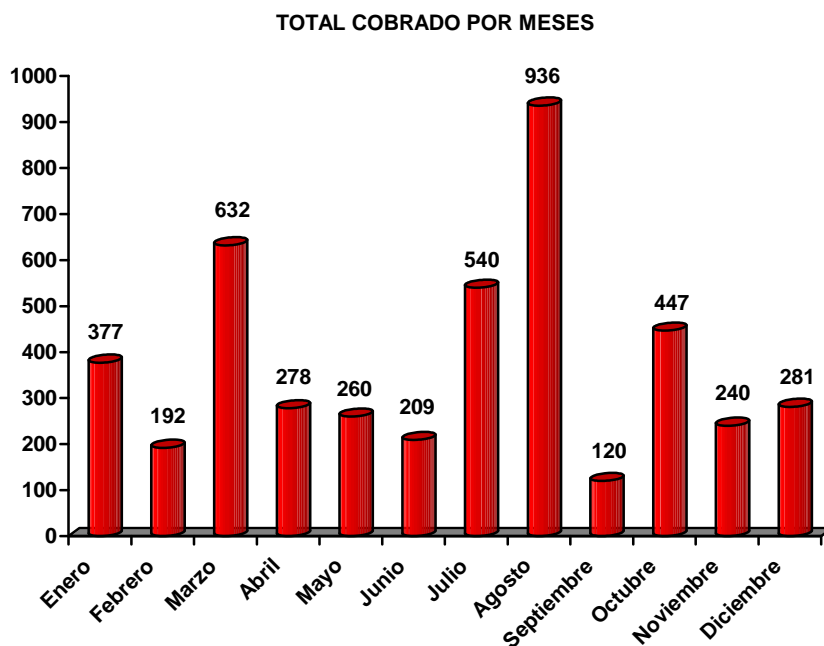


7.8. TOTAL COBRADO POR MESES

7.8.1 Tabla

MESES	RECAUDACIÓN (€)
ENERO	377
FEBRERO	192
MARZO	632
ABRIL	278
MAYO	260
JUNIO	209
JULIO	540
AGOSTO	936
SEPTIEMBRE	120
OCTUBRE	447
NOVIEMBRE	240
DICIEMBRE	281

7.8.2 Gráfico



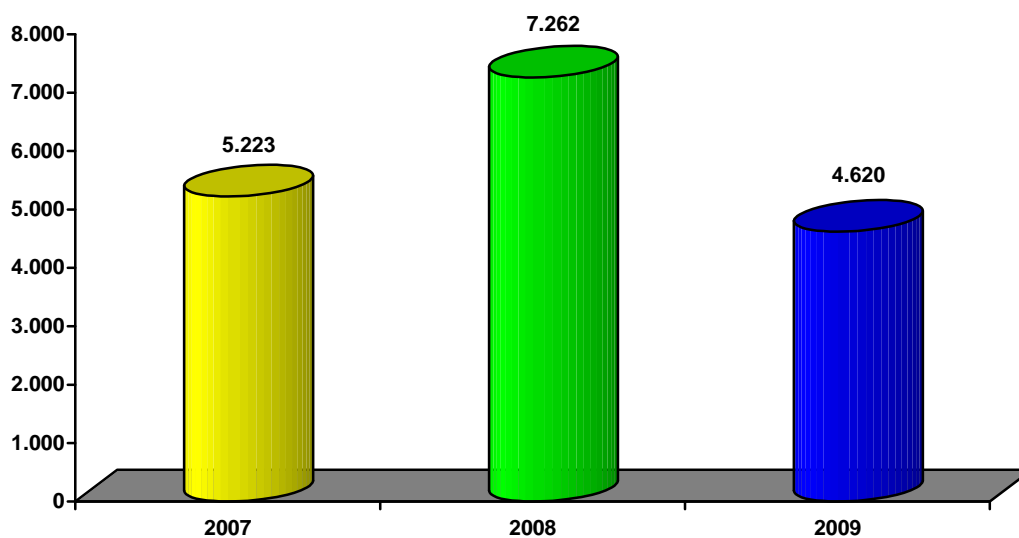
7.9. COMPARATIVA AÑOS TOTAL COBRADO (3 ÚLTIMOS)

7.9.1 Tabla

AÑOS	RECAUDACION (€)
Año 2007	5223
Año 2008	7262
Año 2009	4620

7.9.2 Gráfico

COMPARATIVA AÑOS TOTAL COBRADO (3 ÚLTIMOS)



8. ENTRADA EN DEPÓSITO POR ABANDONO

8.1. ENTRADA EN DEPÓSITO POR ABANDONO POR AGENTE

8.1.1 Tabla

AGENTE	Nº ENTRADAS
3069112	19
3069107	14
3069105	10
3069109	6
3069115	6
3069117	6
3069118	6
3069102	5
3069111	5
3069114	5
3069124	5
03069A99	5
3069106	4
3069116	4
3069119	4
3069126	4
3069123	3
3069128	3
3069100	2
3069108	2
3069121	2
3069120	1
3069122	1
3069127	1
3069130	1

8.2. ENTRADA EN DEPÓSITO POR ABANDONO MAX, MIN, MEDIA, TOTAL

8.2.1 Tabla

MAXIMO	MINIMO
18	5

8.3. ENTRADA EN DEPÓSITO POR ABANDONO POR CALLE
8.3.1 Tabla

CALLE	Nº ENTRADAS
AV MARINA BAIXA	18
CL ALFAS DEL PI L'	9
AV FINESTRAT DE	6
AV PAIS VALENCIA	5
CL CASTELLO	5
CL TARBENA	5
AV BENIDORM	3
CL CAMPELLO EL	3
CL RELLEU	3
CL SANTA POLA	3
CR CV-767	3
PKG CARREFOUR	3
AV COSTA BLANCA	2
AV COSTA VERDA	2
AV FONT DEL MOLI	2
CL ILLA MALLORCA	2
CL POLOP	2
CL PUIG CAMPANA	2
CR CV-758	2
PS PASSEIG DEL MAR	2
PTDA ALMASSIL L'	2
PTDA CANTERERIA LA	2
PTDA FONDO EL	2
PTDA MARIETES LES	2
PTDA SIMA LA	2
AV CAMI DE L' ALFAS	1
AV COSTA BRAVA	1
AV FEDERICO GARCIA LORCA	1
AV MIGUEL HERNANDEZ	1
AV MURTERETA	1
CL ALACANT	1
CL ASTURIES	1
CL CAJOLA DE LA	1
CL CATRAL	1
CL COSTA DEL SOL	1
CL FIGUERETES	1
CL HORT L'	1
CL ILLA DE LANZAROTE	1
CL ILLA EIVISSA	1
CL NUCIA LA	1
CL PENYA LA	1
CL SANT MIQUEL	1
CL SORDA LA	1
CL TORREMANZANAS	1
CL VIENA	1

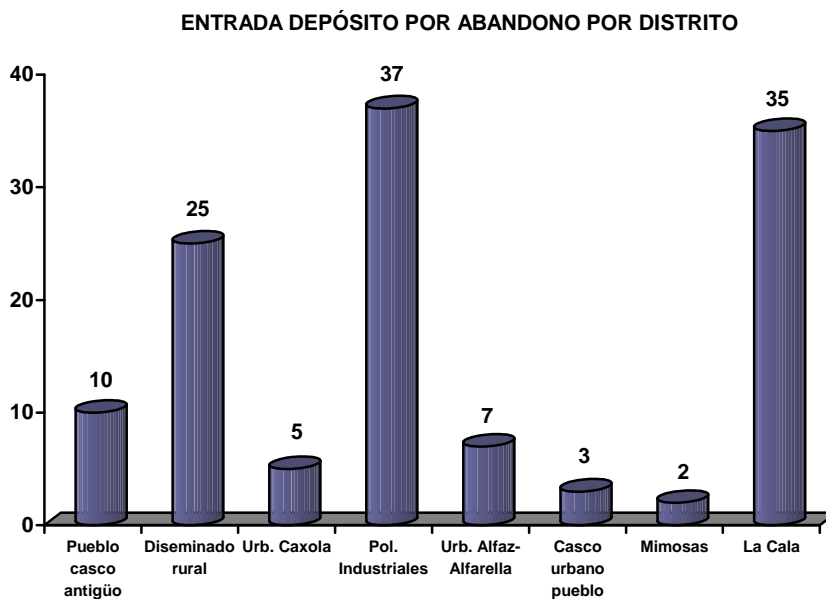
CL XALO	1
CR CV-759	1
PS BARRANCO LA CALA	1
PTDA ATZUBIA L'	1
PTDA CARQUENDO EL	1
PTDA FOIA LA	1
PTDA PLA DE VILA EL	1
PTDA RACO BOSUNA EL	1
PTDA RAMAL DE LOIX	1
PTDA RAVAL EL	1
PTDA REALET EL	1
PTDA TAPIADA-MARRAIX LA	1

8.4. ENTRADA EN DEPÓSITO POR ABANDONO POR DISTRITO

8.4.1 Tabla

DISTRITO	Nº ENTRADAS
PUEBLO CASCO ANTIGUO	10
DISEMINADO RURAL	25
URB. CAXOLA	5
POL. INDUSTRIALES	37
URB. ALFAZ-ALFARELLA	7
CASCO URBANO-PUEBLO	3
MIMOSAS	2
CALA DE FINESTRAT	35

8.4.2 Gráfico



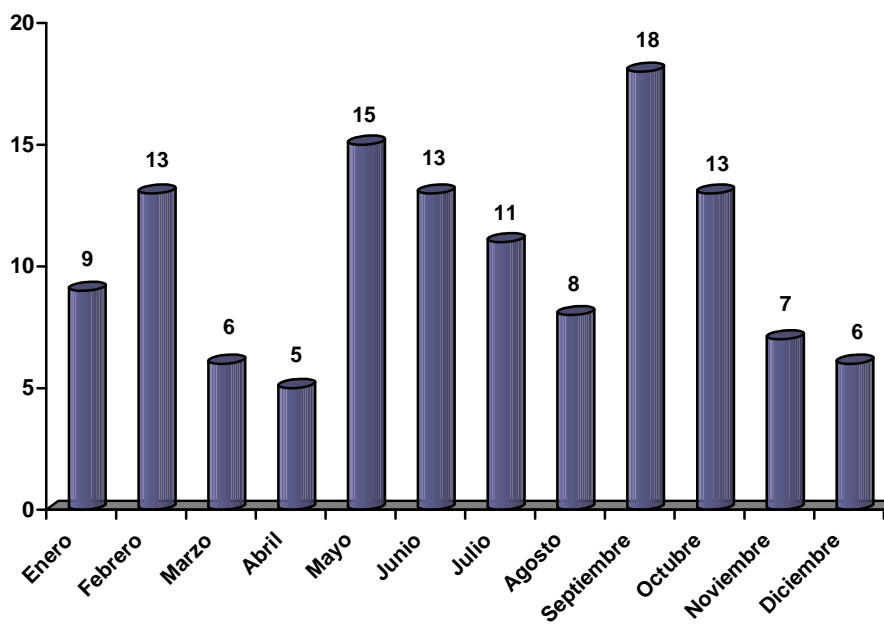
8.5. ENTRADA EN DEPÓSITO POR ABANDONO POR MESES

8.5.1 Tabla

MESES	Nº ENTRADAS
ENERO	9
FEBRERO	13
MARZO	6
ABRIL	5
MAYO	15
JUNIO	13
JULIO	11
AGOSTO	8
SEPTIEMBRE	18
OCTUBRE	13
NOVIEMBRE	7
DICIEMBRE	6

8.5.2 Gráfico

ENTRADA DEPÓSITO POR ABANDONO POR MESES



8.6. ENTRADA EN DEPÓSITO POR ABANDONO POR RECINTO

8.6.1 Tabla

DEPOSITO	Nº ENTRADAS
VIA PUBLICA	94
RECINTO FONDO	15
GARAGE ERIC	13
RECINTO DESGUACES PENICHET	2

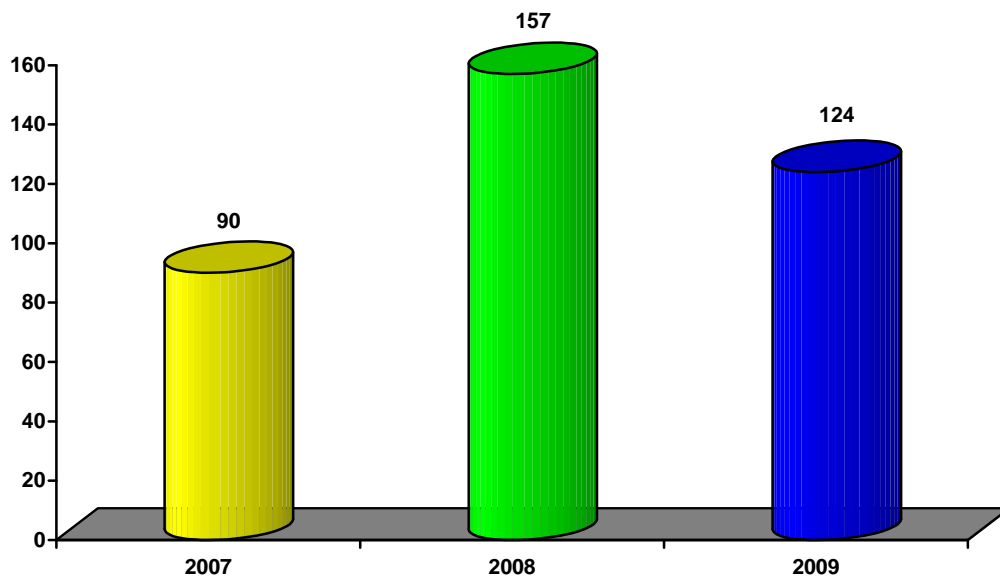
8.7. COMPARATIVA AÑOS ENTRADA EN DEPÓSITO POR ABANDONO (3 ÚLTIMOS)

8.7.1 Tabla

AÑOS	Nº ENTRADAS
Año 2007	90
Año 2008	157
Año 2009	124

8.7.2 Gráfico

COMPARATIVA AÑOS ENTRADA EN DEPÓSITO POR ABANDONO (3 ÚLTIMOS)



8.8. ENTRADA EN DEPÓSITO POR ABANDONO POR MOTIVO SALIDA

8.8.1 Tabla

MOTIVO	Nº SALIDAS
DESGUACE/ELIMINACION RESIDUO	59
FIN DE MOTIVOS DE DEPOSITO	43
ABONO TASA GRUA Y DEPOSITO	3

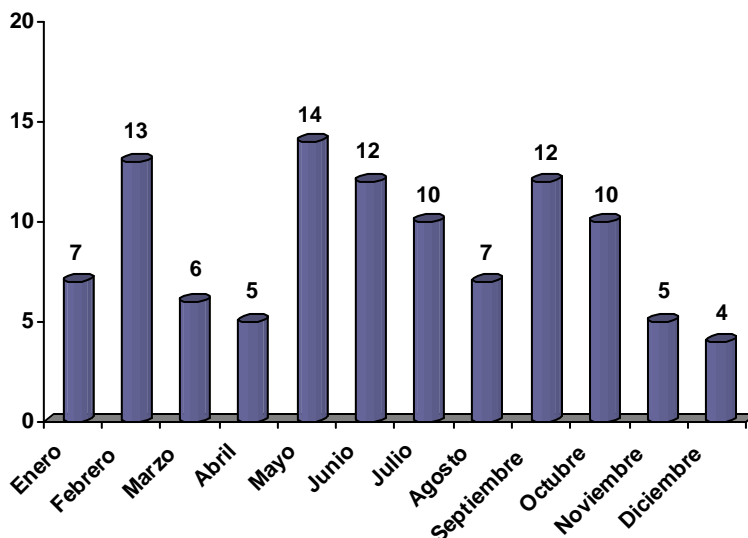
8.9. SALIDAS DEPÓSITO POR ABANDONO POR MESES

8.9.1 Tabla

MESES	Nº SALIDAS
ENERO	7
FEBRERO	13
MARZO	6
ABRIL	5
MAYO	14
JUNIO	12
JULIO	10
AGOSTO	7
SEPTIEMBRE	12
OCTUBRE	10
NOVIEMBRE	5
DICIEMBRE	4

8.9.2 Gráfico

SALIDA DEPÓSITO POR ABANDONO POR MESES



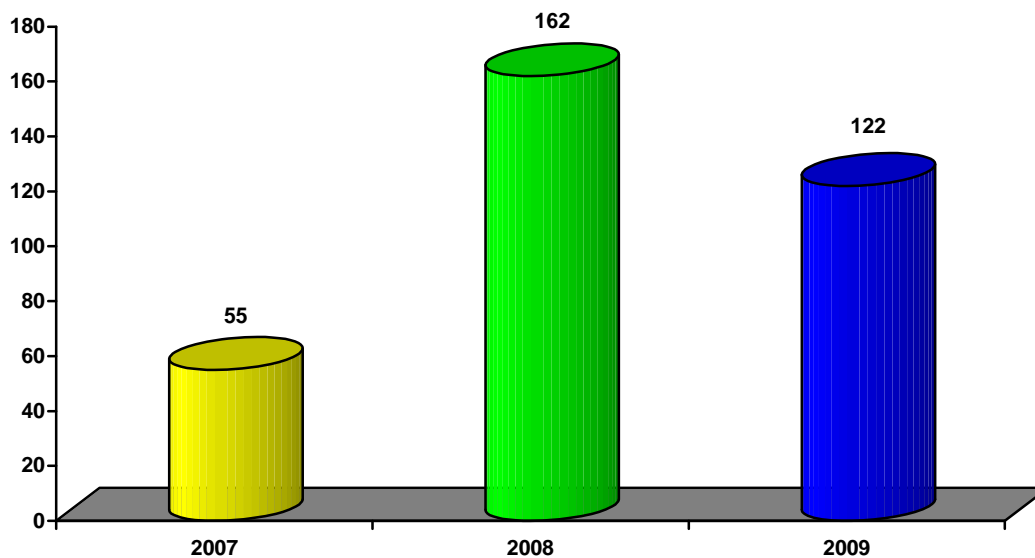
8.10. COMPARATIVA AÑOS SALIDAS DEPÓSITO POR ABANDONO (3 ÚLTIMOS)

8.10.1 Tabla

AÑOS	Nº SALIDAS
Año 2007	55
Año 2008	162
Año 2009	122

8.10.2 Gráfico

COMPARATIVA AÑOS SALIDA DE DEPÓSITO POR ABANDONO (3 ÚLTIMOS)



9. ANOMALIAS EN VIA PÚBLICA

9.1. ANOMALIAS VIA PUBLICA MAX, MIN, MEDIA Y TOTAL

9.1.1 Tabla

MAXIMO	MINIMO	MEDIA	TOTAL
18	3	11,3	135

9.2. ANOMALIAS VIA PÚBLICA POR CALLE

9.2.1 Tabla

CALLE	Nº ANOMALIAS
AV MARINA BAIXA	23
AV FINESTRAT DE	8
AV BENIDORM	6
AV PAIS VALENCIA	6
CL ELX	5
PS BARRANCO LA CALA	5
AV CAMI DE L' ALFAS	4
AV COSTA BLANCA	4
CL ILLA EIVISSA	4
CL ALACANT	3
CL CAMPELLO EL	3
CL ILLA MALLORCA	3
CL TORREMANZANAS	3
AV COSTA BRAVA	2
AV FEDERICO GARCIA LORCA	2
AV MIMOSAS DE LAS	2
CL ALFAS DEL PI L'	2
CL CASTELL	2
CL RELLEU	2
CL TARBENA	2
PTDA ALFAS L'	2
PTDA FONDO EL	2
PTDA TAPIADA-MARRAIX LA	2
PZ AJUNTAMENT DE L'	2
DESCONOCIDA	1
AV CAMI DE REIS	1
AV PICASSO	1
AV REVERENDO MAXIMILIANO LOP	1
CL BENIARRES	1

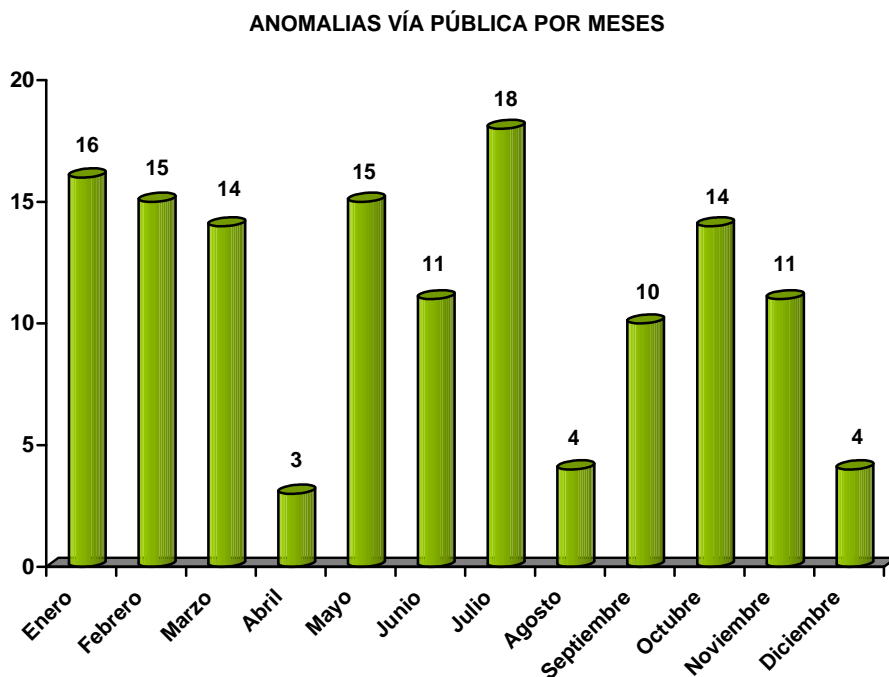
CL CALP	1
CL CASTELLETES	1
CL CASTELLO	1
CL COSTERETA CAC	1
CL FIGUERETES	1
CL FONT DE CARRE	1
CL HORT L'	1
CL ILLA DE TENERIFE	1
CL LONDRES	1
CL OSLO	1
CL PARIS	1
CL PENYA LA	1
CL POLOP	1
CL PUIG CAMPANA	1
CL ROSALES	1
CL SALVIA	1
CL SANT JOSEP	1
CL SANT MIQUEL	1
CL SANT VICENT	1
CL SELLA	1
CL SENSE CAP	1
CL VIENA	1
CR CV-767	1
PARTI CAXOLA	1
PS PASSEIG DEL MAR	1
PTDA AMANELLOS ELS	1
PTDA MOLI EL	1
PTDA SERRA CORTINA	1
PZ PLACETA DE LA	1
URB GOLF BAHIA	1

9.3. ANOMALIAS VIA PÚBLICA POR MESES

9.3.1 Tabla

MESES	Nº ANOMALIAS
ENERO	16
FEBRERO	15
MARZO	14
ABRIL	3
MAYO	15
JUNIO	11
JULIO	18
AGOSTO	4
SEPTIEMBRE	10
OCTUBRE	14
NOVIEMBRE	11
DICIEMBRE	4

9.3.2 Gráfico



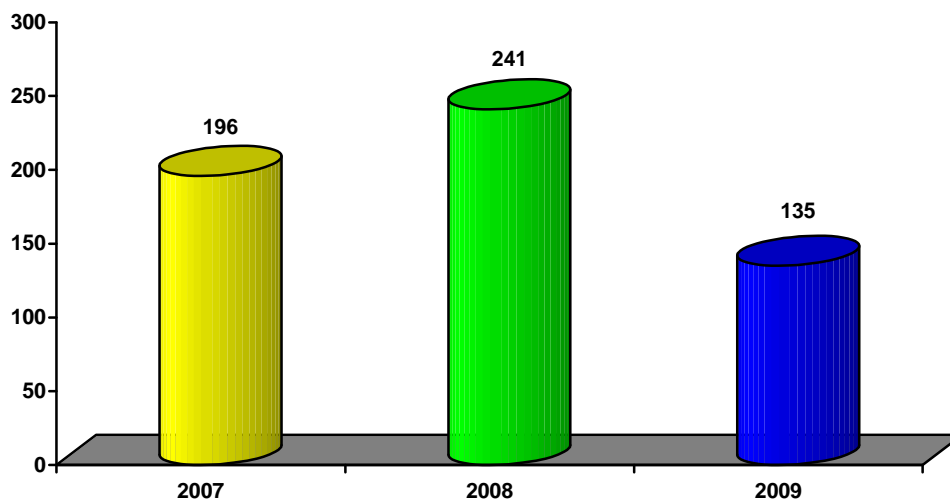
9.4. COMPARATIVA AÑOS ANOMALIAS VIA PUBLICA (3 ÚLTIMOS)

9.4.1 Tabla

AÑOS	Nº ANOMALIAS
Año 2007	196
Año 2008	241
Año 2009	135

9.4.2 Gráfico

COMPARATIVA AÑOS ANOMALIAS VÍA PÚBLICA (3 ÚLTIMOS)



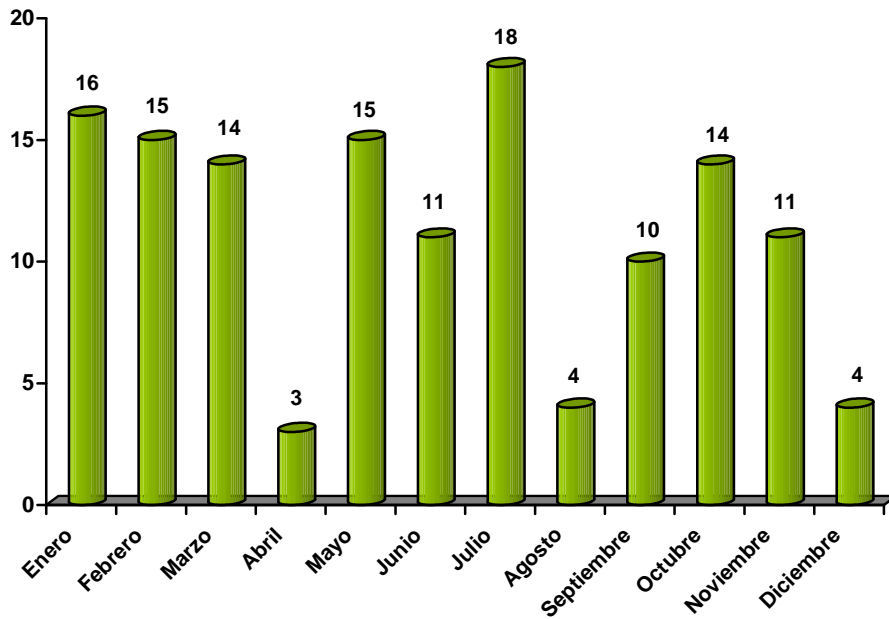
9.5. ANOMALIAS VIA PÚBLICA POR MESES

9.5.1 Tabla

MESES	Nº ANOMALIAS
ENERO	16
FEBRERO	15
MARZO	14
ABRIL	3
MAYO	15
JUNIO	11
JULIO	18
AGOSTO	4
SEPTIEMBRE	10
OCTUBRE	14
NOVIEMBRE	11
DICIEMBRE	4

9.5.2 Gráfico

ANOMALIAS VÍA PÚBLICA POR MESES





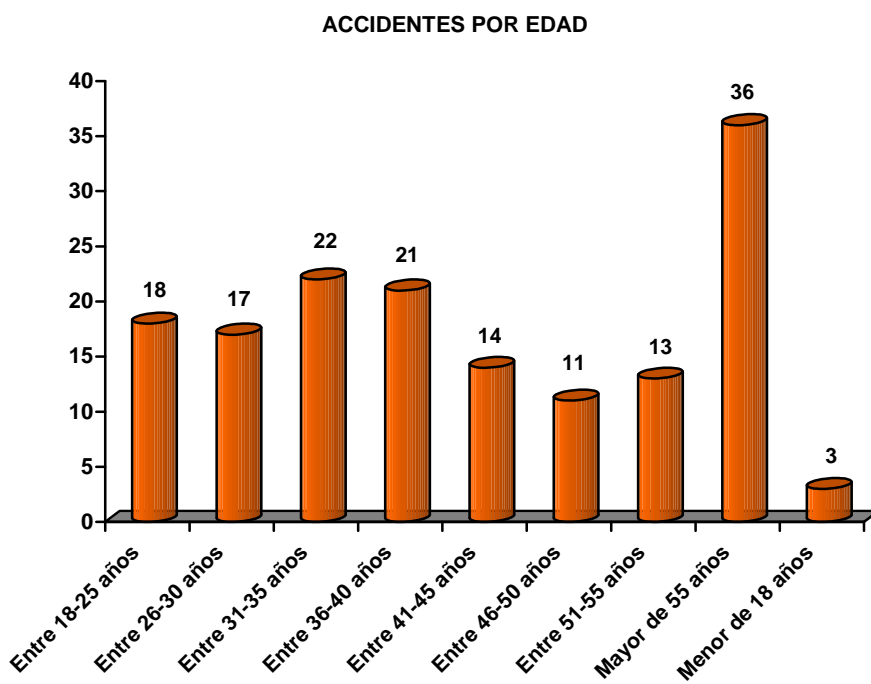
10. ACCIDENTES DE CIRCULACIÓN

10.1. ACCIDENTES POR EDAD

10.1.1 Tabla

EDADES	Nº ATESTADOS
ENTRE 18 - 25 AÑOS	18
ENTRE 26 - 30 AÑOS	17
ENTRE 31 - 35 AÑOS	22
ENTRE 36 - 40 AÑOS	21
ENTRE 41 - 45 AÑOS	14
ENTRE 46 - 50 AÑOS	11
ENTRE 51 - 55 AÑOS	13
MAYOR DE 55 AÑOS	36
MENOR DE 18 AÑOS	3

10.1.2 Gráfico



10.2. ACCIDENTES MAX, MIN, MEDIA Y TOTAL

10.2.1 Tabla

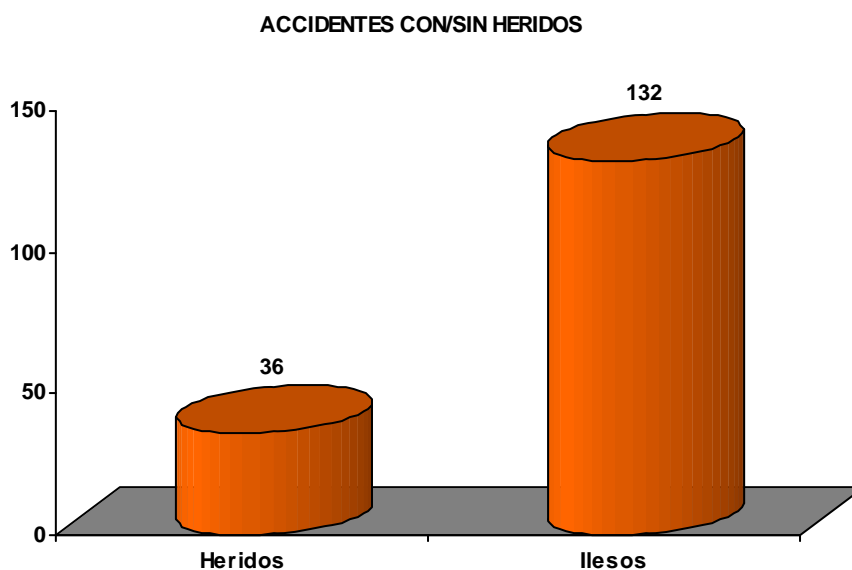
MAXIMO	MINIMO	MEDIA	TOTAL
20	4	9,3	112

10.3. ACCIDENTES CON/SIN HERIDOS

10.3.1 Tabla

TIPO ATESTADO	Nº ATESTADOS
HERIDOS	36
ILESOS	132

10.3.2 Gráfico



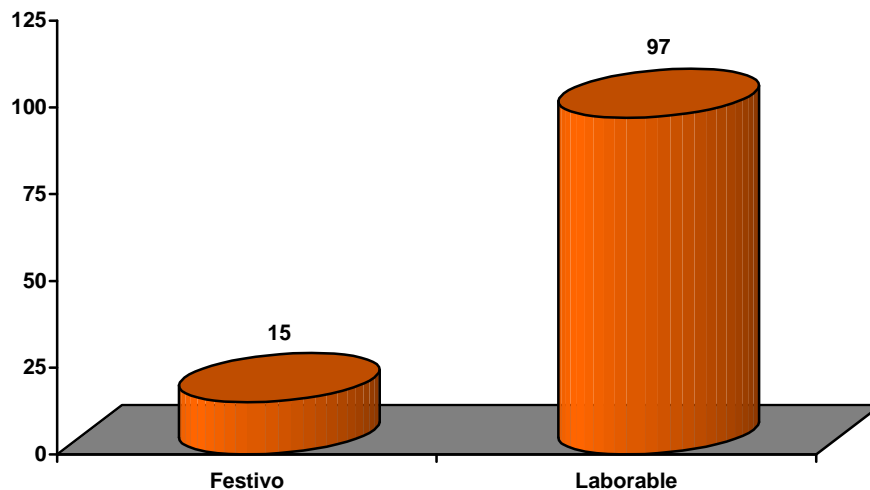
10.4. ACCIDENTES POR TIPO DIAS

10.4.1 Tabla

TIPO DIA	Nº ATESTADOS
FESTIVO	15
LABORABLE	97

10.4.2 Gráfico

ACCIDENTES POR TIPO DIA



10.5. ACCIDENTES POR FRANJA HORARIA

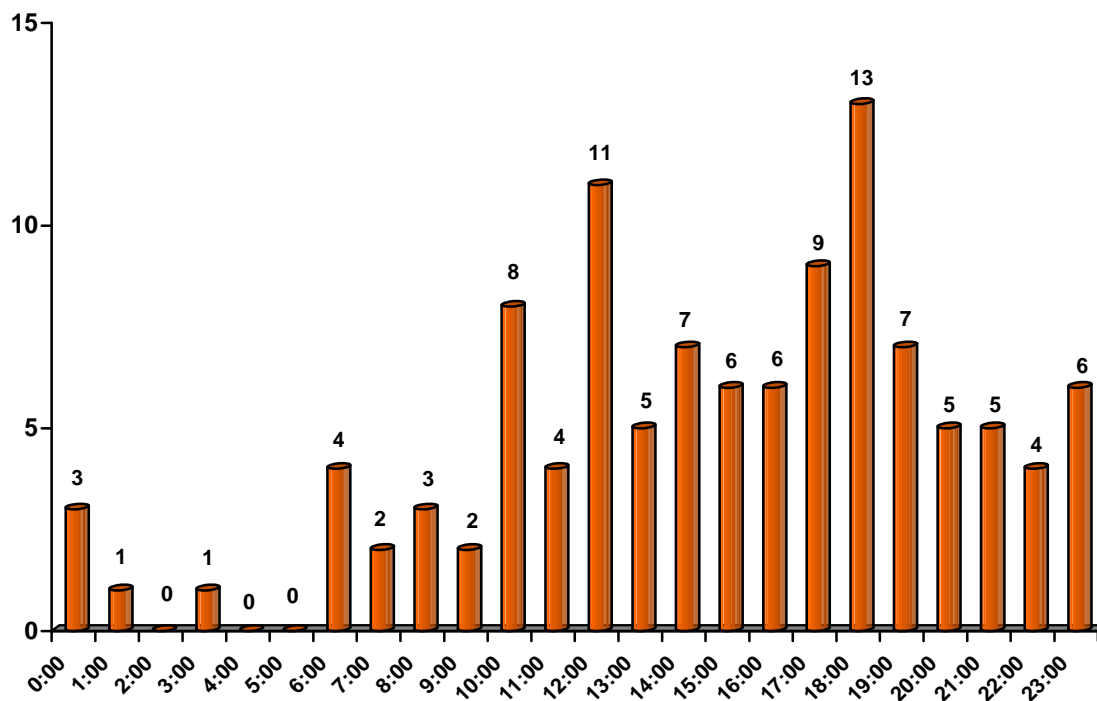
10.5.1 Tabla

HORA	Nº ATESTADOS
00:00	3
01:00	1
02:00	0
03:00	1
04:00	0
05:00	0
06:00	4
07:00	2
08:00	3
09:00	2
10:00	8
11:00	4
12:00	11
13:00	5
14:00	7
15:00	6
16:00	6
17:00	9
18:00	13
19:00	7
20:00	5
21:00	5
22:00	4



10.5.2 Gráfico

ACCIDENTES POR FRANJA HORARIA



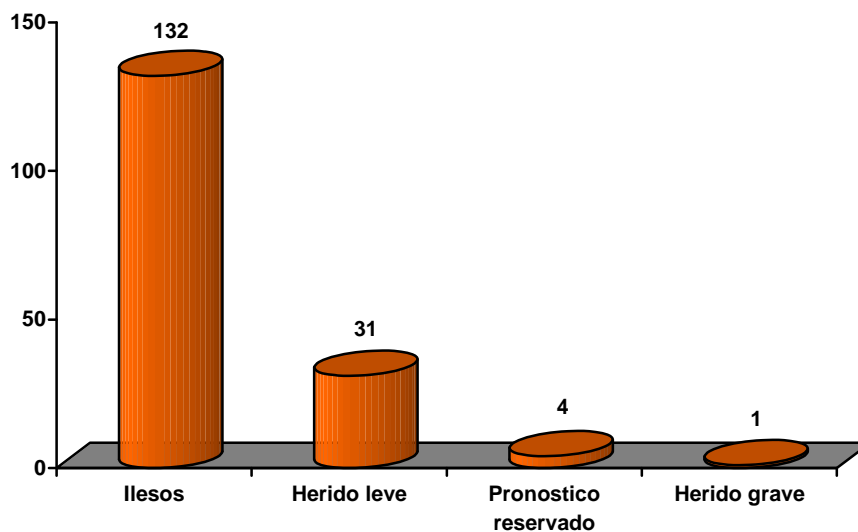
10.6. ACCIDENTES POR TIPO LESIVIDAD

10.6.1 Tabla

LESIVIDAD DE IMPLICADOS	Nº IMPLICADOS
ILESO	132
HERIDO LEVE	31
PRONOSTICO RESERVADO	4
HERIDO GRAVE	1

10.6.2 Gráfico

ACCIDENTES POR TIPO DE LESIVIDAD



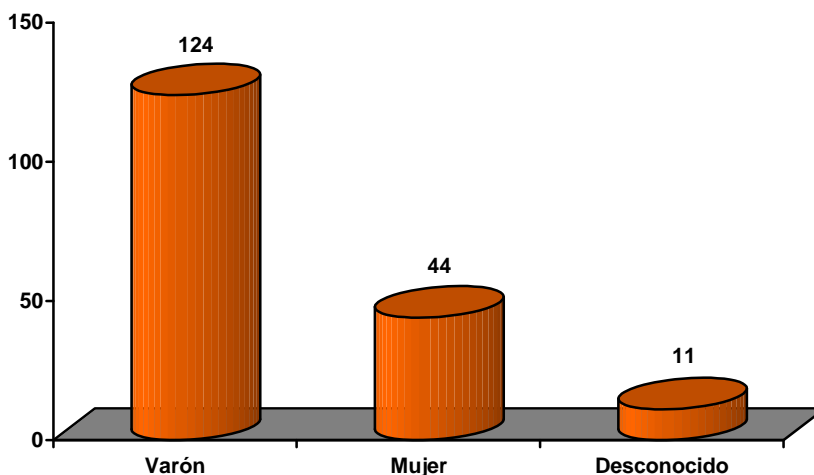
10.7. ACCIDENTES POR SEXOS

10.7.1 Tabla

SEXO	Nº ATESTADOS
VARON	124
MUJER	44

10.7.2 Gráfico

ACCIDENTES POR SEXO

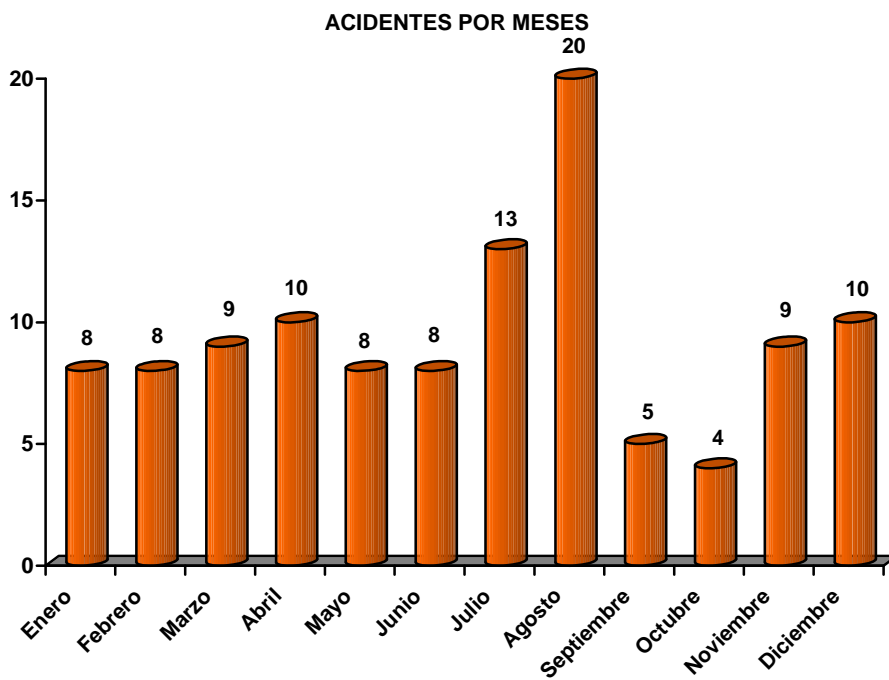


10.8. ACCIDENTES POR MESES

10.8.1 Tabla

MESES	Nº ATESTADOS
ENERO	8
FEBRERO	8
MARZO	9
ABRIL	10
MAYO	8
JUNIO	8
JULIO	13
AGOSTO	20
SEPTIEMBRE	5
OCTUBRE	4
NOVIEMBRE	9
DICIEMBRE	10

10.8.2 Gráfico

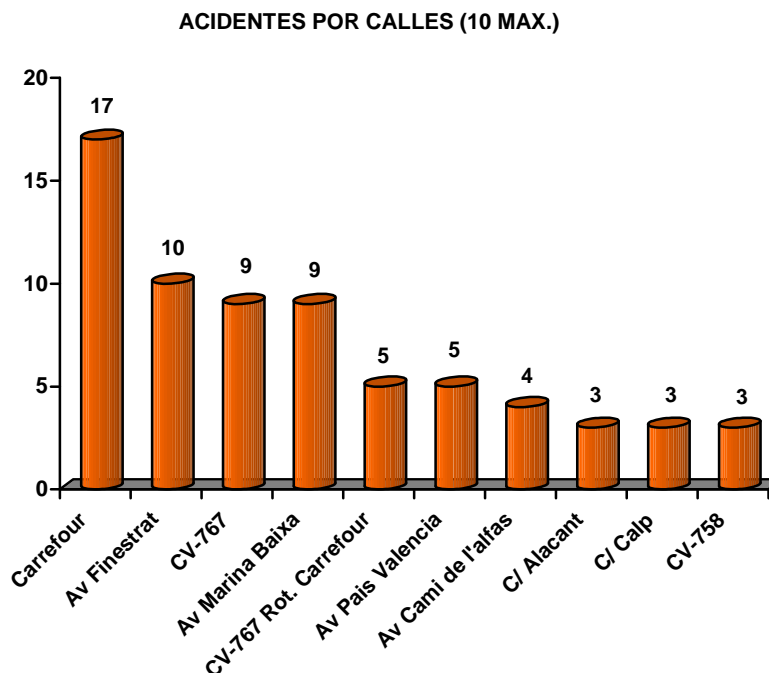


10.9. ACCIDENTES POR CALLES

10.9.1 Tabla

CALLES	Nº ATESTADOS
CARREFOUR	17
FINESTRAT DE	10
CV-767	9
MARINA BAIXA	9
CV-767 ROTONDA C.COMERCIAL	5
PAIS VALENCIA	5
CAMI DE L' ALFAS	4
ALACANT	3
CALP	3
CV-758	3
REVERENDO MAXIMILIANO LOP	3
XALO	3
BENIDORM	2
CANTERERIA LA	2
COSTA BLANCA	2
COSTA BRAVA	2
FIGUERETES	2
ILLA MALLORCA	2
PASSEIG DEL MAR	2
ALFAS DEL PI L'	1
ALFAS L'	1
ALTEA	1
AZORIN	1
BENIARDA	1
BENIENZO EL	1
CAJOLA DE LA	1
CAMPELLO EL	1
COSTERETA CAC	1
CV-761	1
ELX	1
FEDERICO GARCIA LORCA	1
FOIA AMPLA	1
FONTETA	1
GANDIA	1
GRANADA	1
HORTETES LES	1
LIDL	1
MERCADONA	1
OLLA DE L'	1
PARIS	1
PETRER	1
PICASSO	1
VIENA	1

10.9.2 Gráfico



10.10. ACCIDENTES POR TIPO ACCIDENTE

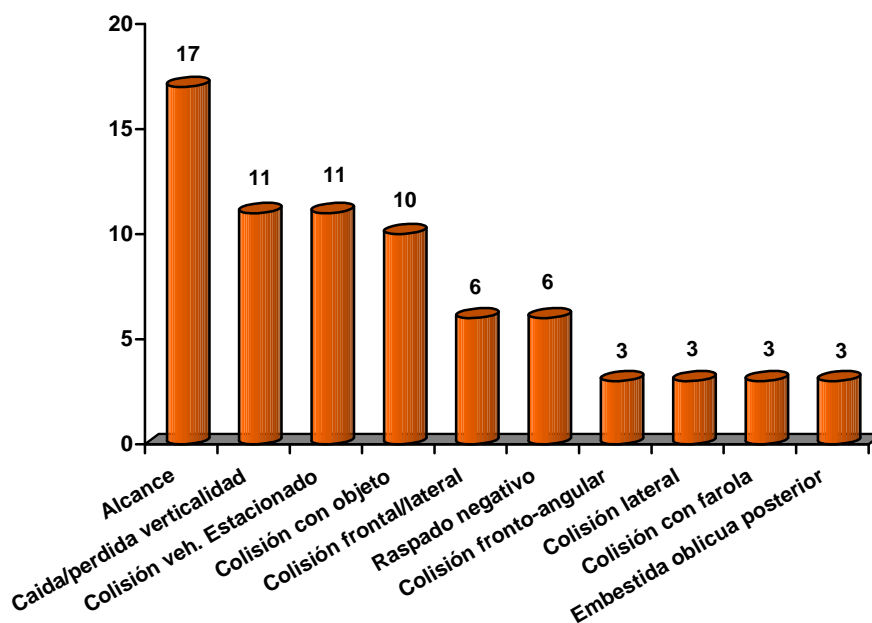
10.10.1 Tabla

TIPO ACCIDENTE	Nº ATESTADOS
COLI.VEH.MARCHA ATRAS/ALCANCE	17
CAIDA/PERDIDA VERTICALIDAD	11
COLI.VEH.PARADO/ESTACIONADO	11
COLI.CON OTRO OBJETO MATERIAL	10
COLI.VEH.MARCHA FRONT./LATERAL	6
RASPADO NEGATIVO	6
COLI.VEH.MARCHA FRONT.ANGULAR	3
COLI.VEH.MARCHA LATERAL	3
COLISION CON FAROLA	3
EMBESTIDA OBLICUA POSTERIOR	3
EMBESTIDA PERPENDICULAR POST.	3
COLI.VEH.MARCHA FRONT./CENTRAL	2
COLI.VEH.MARCHA FRONT./EXCENT.	2
COLISION CON MURO/EDIFICIO	2
EMBESTIDA OBLICUA ANTERIOR	2
EMBESTIDA OBLICUA CENTRAL	2
SALIDA CALZADA LADO DERCH.	2
SALIDA CALZADA LADO IZQ.	2
SALIDA DE CALZADA	2

ATROPELLO CICLISTA	1
ATROPELLO DE ANIMAL	1
ATROPELLO PEATON	1
ATROPELLO PEATON CON BICICLETA	1
COLI.VEH.MARCHA	1
COLISION CON ARBOL/PALO	1
COLISION CON CUNETA/BORDILLO	1
COLISION VEHICULOS MULTIPLE	1
DESLIZAMIENTO SUSTANCIA CALZ.	1
EMBESTIDA CENTRAL	1
EMBESTIDA PERPENDICULAR CENTR.	1
EMBESTIDA POSTERIOR	1
RASPADO POSITIVO	1

10.10.2 Gráfico

ACCIDENTES POR TIPO DE ACCIDENTE (10 MAX.)



10.11. ACCIDENTES POR TIPO VIA

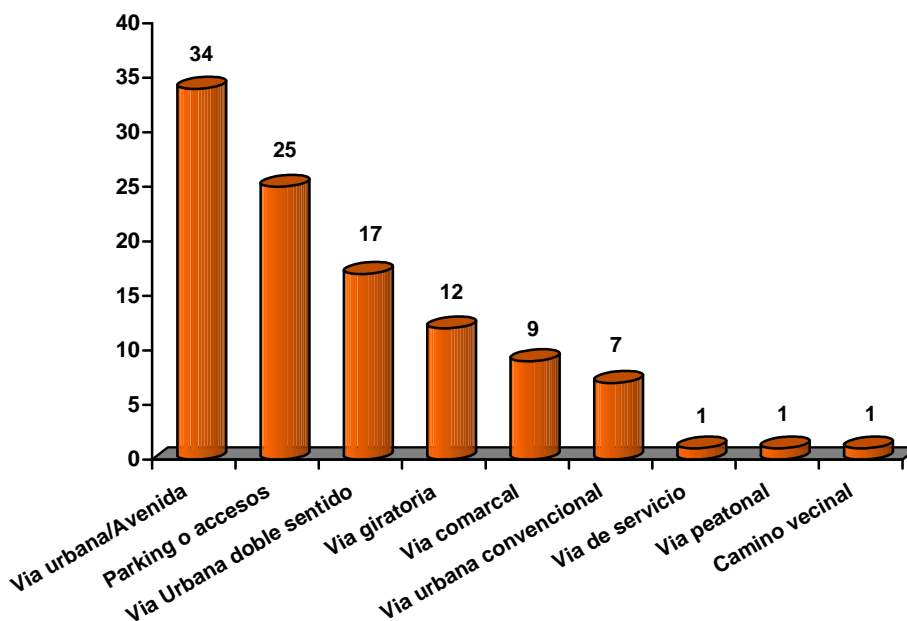
10.11.1 Tabla

TIPO VIA	Nº ATESTADOS
VIA URBANA / AVENIDA	34
PARKING O ACCESO AL MISMO	25
URBANA DOBLE SENTIDO	17
VIA GIRATORIA/ROTONDA	12
VIA COMARCAL	9
VIA URBANA O CONVENCIONAL	7

VIA DE SERVICIO	1
VIA PEATONAL	1
VIA/CAMINO VECINAL	1

10.11.2 Gráfico

ACIDENTES POR TIPO DE VIA

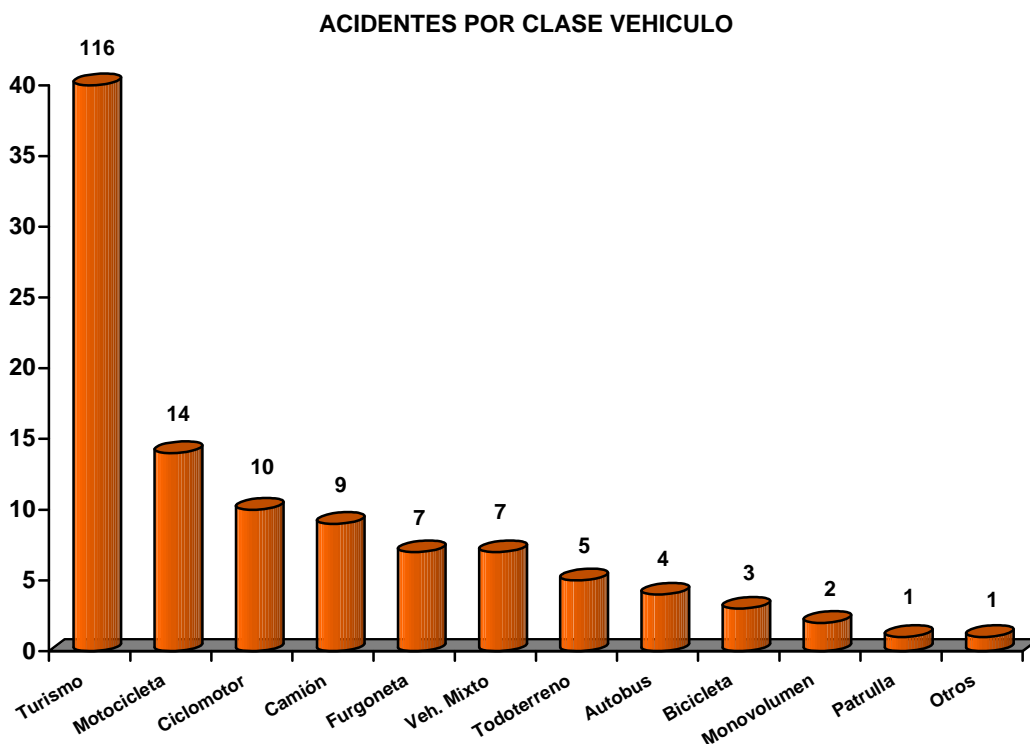


10.12. ACCIDENTES POR CLASE VEHÍCULO

10.12.1 Tabla

CLASE VEHICULO	Nº ATESTADOS
TURISMO	116
MOTOCICLET	14
CICLOMOTOR	10
CAMION	9
FURGONETA	7
VEH. MIXTO	7
TODOTERREN	5
AUTOBUS	4
BICICLETA	3
MONOVOLUME	2
OTRO	1
PATRULLAPL	1

10.12.2 Gráfico



10.13. ACCIDENTES POR MARCA VEHÍCULO

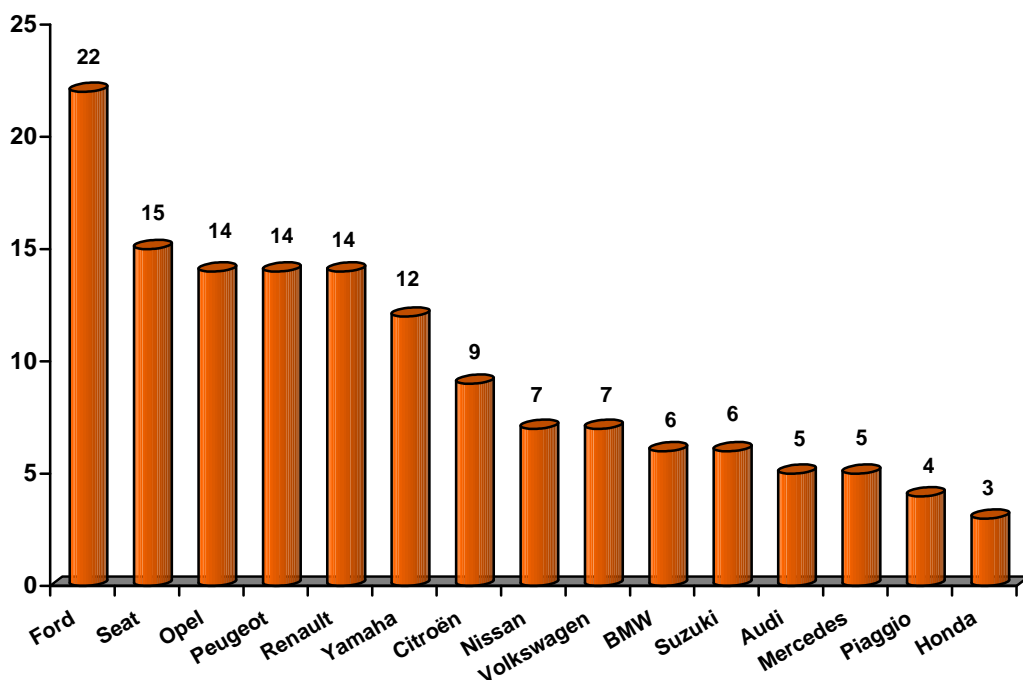
10.13.1 Tabla

MARCA VEHICULO	Nº ATESTADOS
FORD	22
SEAT	15
OPEL	14
PEUGEOT	14
RENAULT	14
YAMAHA	12
CITROEN	9
NISSAN	7
VOLKSWAGEN	7
BMW	6
SUZUKI	6
AUDI	5
MERCEDES	5
PIAGGIO	4
HONDA	3
HYUNDAI	3
SCANIA	3
TOYOTA	3
ALFA ROMEO	2

FIAT	2
LAND ROVER	2
MITSUBISHI	2
SE AUSENTA	2
APRILIA	1
CHEVROLET	1
DAEWOO	1
GIANT	1
HARLEY	1
JAGUAR	1
LIEBHERR	1
MAN	1
MAZDA	1
PORSCHE	1
ROVER	1
SAAB	1
SETRA	1
SIN MARCA	1
SKODA	1
VESPINO	1
YIYING	1

10.13.2 Gráfico

ACIDENTES POR MARCA VEHICULO (15 MAX.)





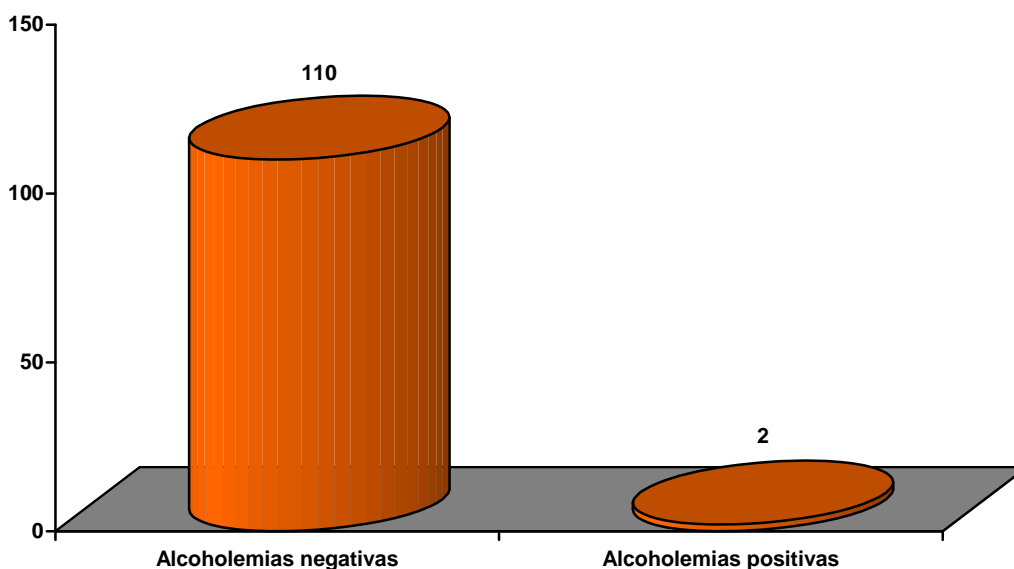
10.14. ACCIDENTES CON ALCOHOLEMIAS POSITIVAS Y SIN O ALCOHOLEMIAS NEGATIVAS

10.14.1 Tabla

ALCOHOLEMIAS	Nº ATESTADOS
ALCOHOL. NEGATIVAS	110
ALCOHOL. POSITIVAS	2

10.14.2 Gráfico

ACCIDENTES CON ALCOHOLEMIAS POSITIVAS Y SIN O ALCOHOLEMIAS NEGATIVAS



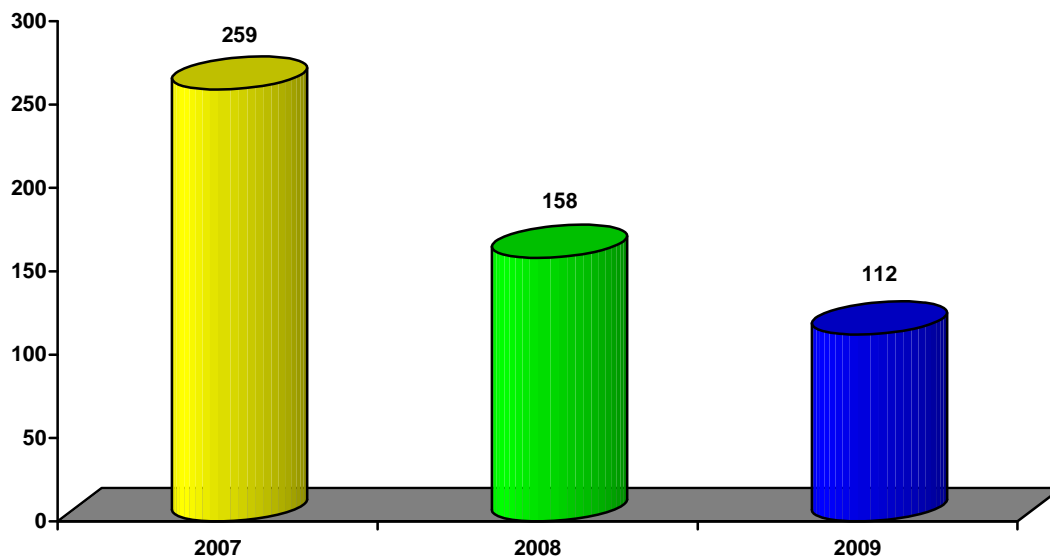
10.15. COMPARATIVA AÑOS ACCIDENTES (3 ÚLTIMOS)

10.15.1 Tabla

AÑOS	Nº ATESTADOS
Año 2007	259
Año 2008	158
Año 2009	112

10.15.2 Gráfico

COMPARATIVA AÑOS ACCIDENTES (3 ÚLTIMOS)



11. CONTROLES PREVENTIVOS DE ALCOHOLEMIA

11.1. ALCOHOLEMIAS POSITIVAS MAX, MIN, MEDIA Y TOTAL

11.1.1 Tabla

MAXIMO	MINIMO	MEDIA	TOTAL
3	0	0,6	6

11.2. ALCOHOLEMIAS POSITIVAS POR CALLES

11.2.1 Tabla

CALLES	Nº ALCOHOLEMIAS POSITIVAS
AV FINESTRAT	3
AV PAIS VALENCIA	1
AV PICASSO	1
C XALO	1

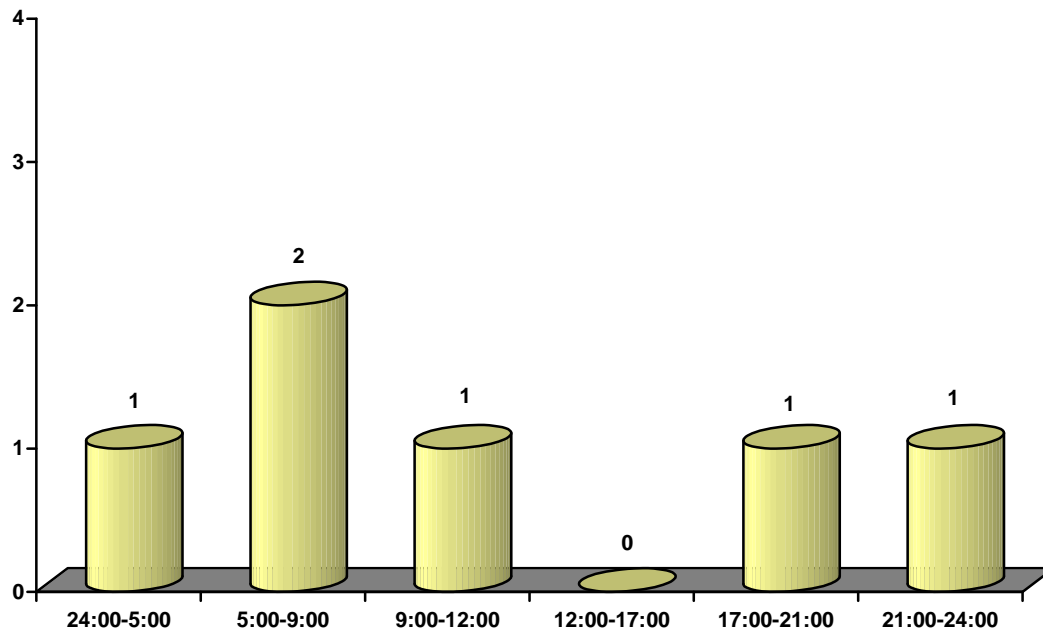
11.3. ALCOHOLEMIAS POSITIVAS POR FRANJA HORARIA

11.3.1 Tabla

HORAS	Nº ALCOHOLEMIAS POSITIVAS
24:00 – 05:00	1
05:00 – 09:00	2
09:00 – 12:00	1
12:00 – 17:00	0
17:00 – 21:00	1
21:00 – 24:00	1

11.3.2 Gráfico

ALCOHOLEMIAS POSITIVAS POR FRANJA HORARIA



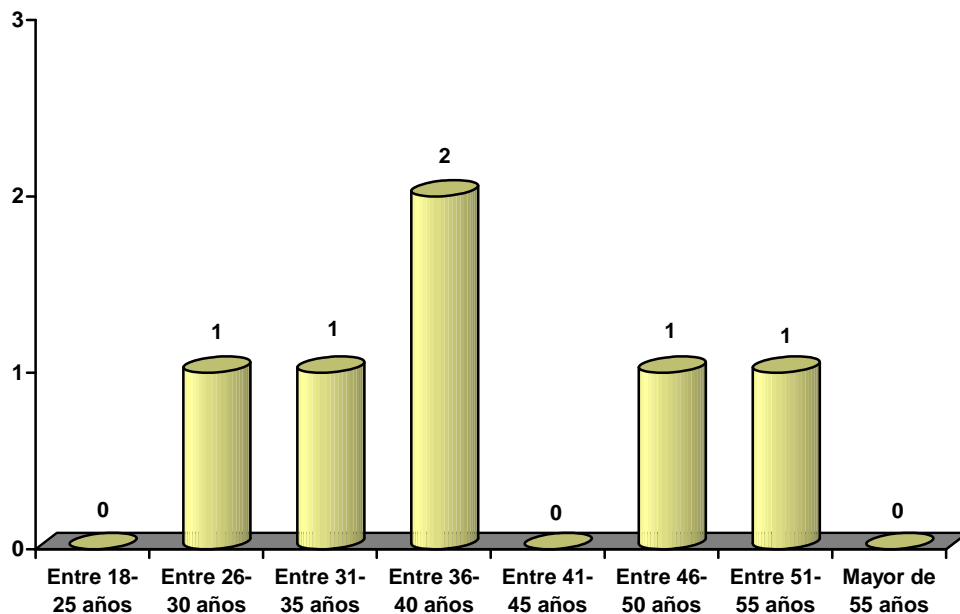
11.4. ALCOHOLEMIAS POSITIVAS POR EDAD

11.4.1 Tabla

EDAD	Nº ALCOHOLEMIAS POSITIVAS
ENTRE 18 - 25 AÑOS	0
ENTRE 26 - 30 AÑOS	1
ENTRE 31 - 35 AÑOS	1
ENTRE 36 - 40 AÑOS	2
ENTRE 41 - 45 AÑOS	0
ENTRE 46 - 50 AÑOS	1
ENTRE 51 - 55 AÑOS	1

11.4.2 Gráfico

ALCOHOLEMIAS POSITIVAS POR EDAD



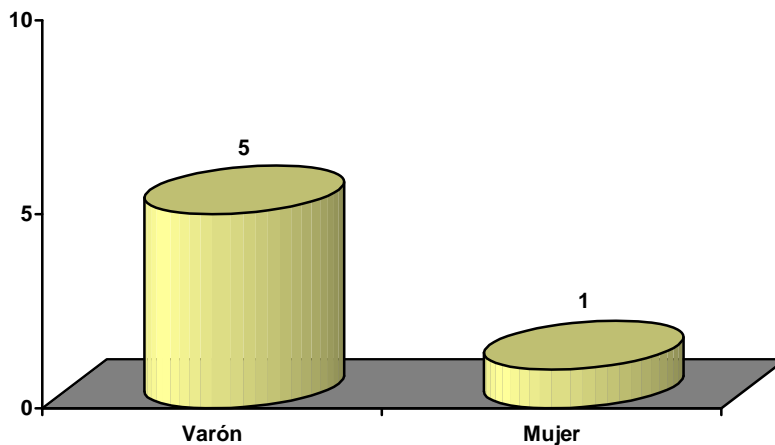
11.5. ALCOHOLEMIAS POSITIVAS POR SEXO

11.5.1 Tabla

SEXO	Nº ALCOHOLEMIAS POSITIVAS
VARON	5
MUJER	1

11.5.2 Gráfico

ALCOHOLEMIAS POSITIVAS POR SEXO



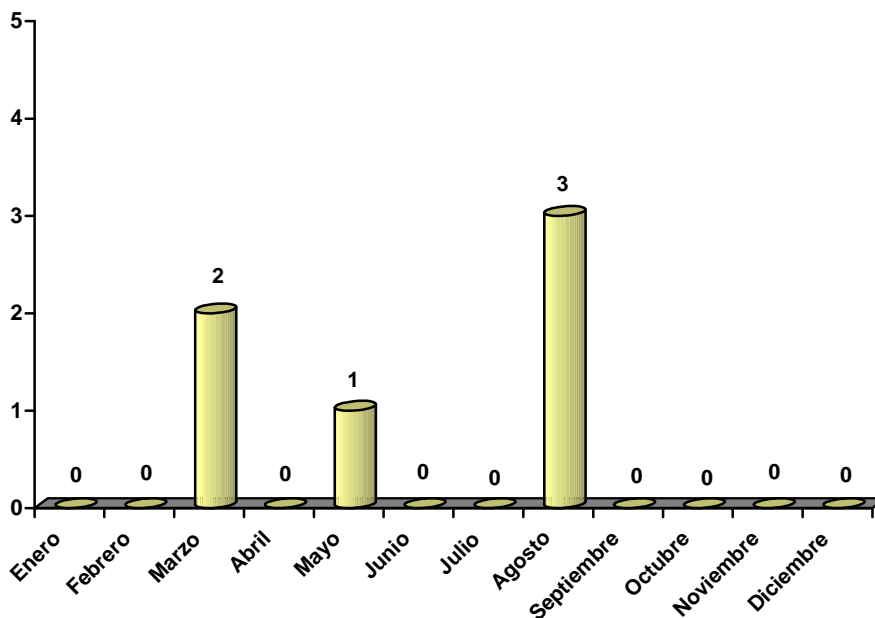
11.6. ALCOHOLEMIAS POSITIVAS POR MESES

11.6.1 Tabla

MESES	Nº ALCOHOLEMIAS POSITIVAS
ENERO	0
FEBRERO	0
MARZO	2
ABRIL	0
MAYO	1
JUNIO	0
JULIO	0
AGOSTO	3
SEPTIEMBRE	0
OCTUBRE	0
NOVIEMBRE	0
DICIEMBRE	0

11.6.2 Gráfico

ALCOHOLEMIAS POSITIVAS POR MESES



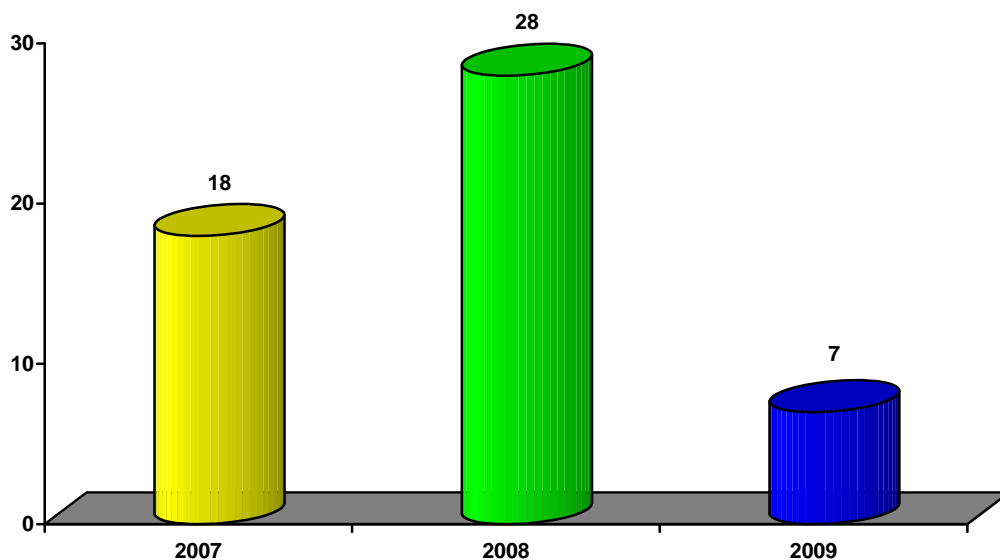
11.7. COMPARATIVA AÑOS ALCOHOLEMIAS POSITIVAS (3 ÚLTIMOS)

11.7.1 Tabla

AÑOS	Nº ALCOHOLEMIAS POSITIVAS
Año 2007	18
Año 2008	28
Año 2009	7

11.7.2 Gráfico

COMPARATIVA AÑOS ALCOHOLEMIAS (3 ÚLTIMOS)



12. CONTROLES PREVENTIVOS DE ALCOHOLEMIA NEGATIVOS

12.1. ALCOHOLEMIAS NEGATIVAS MAX, MIN, MEDIA Y TOTAL

12.1.1 Tabla

MAXIMO	MINIMO	MEDIA	TOTAL
4	0	1,3	16

12.2. ALCOHOLEMIAS NEGATIVAS POR CALLES

12.2.1 Tabla

CALLES	Nº ALCOHOLEMIAS NEGATIVAS
AV FINESTRAT	12
AV MARINA BAIXA	4

12.3. ALCOHOLEMIAS NEGATIVAS POR FRANJA HORARIA

12.3.1 Tabla

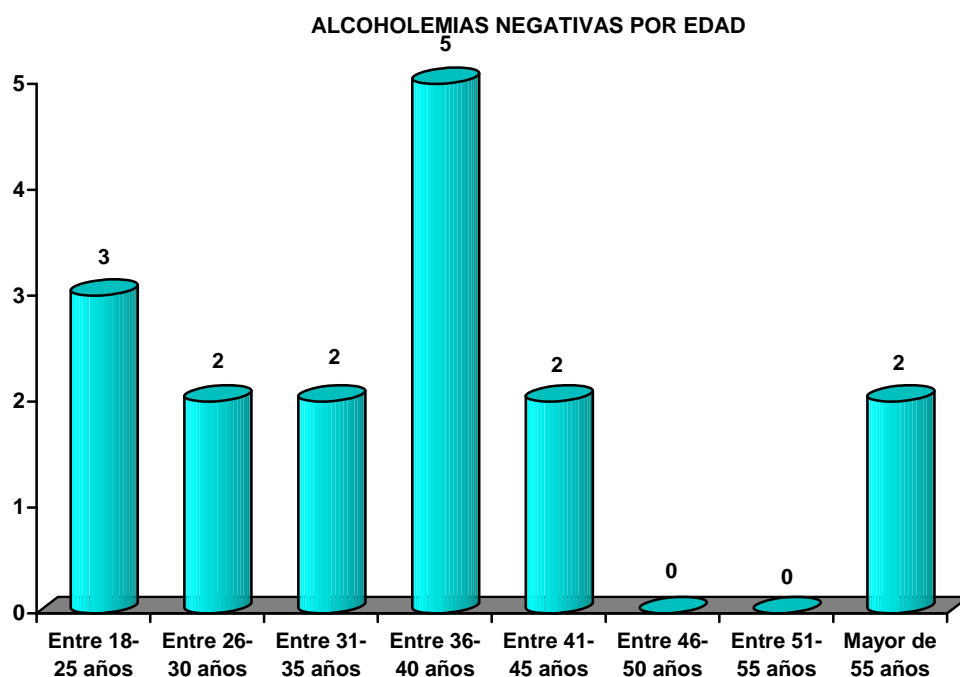
HORAS	Nº ALCOHOLEMIAS NEGATIVAS
0 - 4	5
16 - 20	8
20 - 24	3

12.4. ALCOHOLEMIAS NEGATIVAS POR EDAD

12.4.1 Tabla

EDAD	Nº ALCOHOLEMIAS NEGATIVAS
ENTRE 18 - 25 AÑOS	3
ENTRE 26 - 30 AÑOS	2
ENTRE 31 - 35 AÑOS	2
ENTRE 36 - 40 AÑOS	5
ENTRE 41 - 45 AÑOS	2
ENTRE 46 - 50 AÑOS	0
ENTRE 51 - 55 AÑOS	0
MAYOR DE 55 AÑOS	2

12.4.2 Gráfico

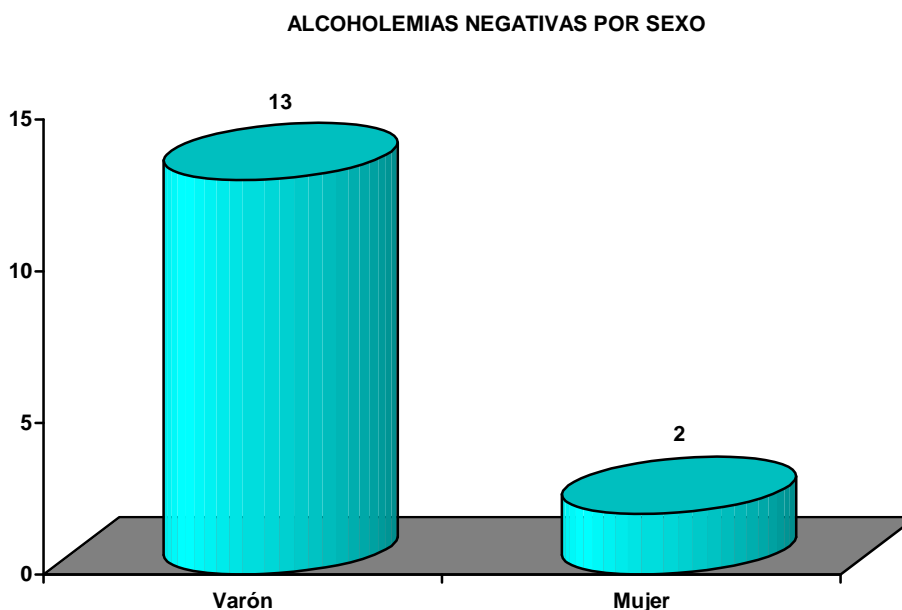


12.5. ALCOHOLEMIAS NEGATIVAS POR SEXO

12.5.1 Tabla

SEXO	Nº ALCOHOLEMIAS NEGATIVAS
VARON	13
MUJER	3

12.5.2 Gráfico



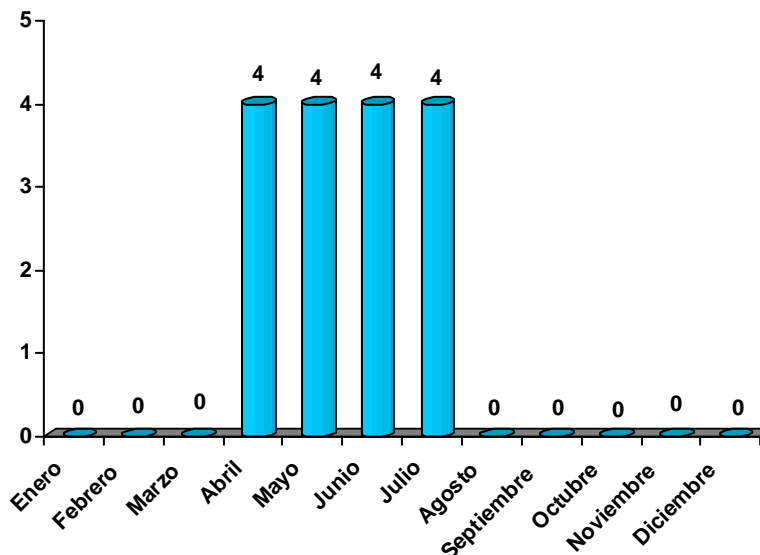
12.6. ALCOHOLEMIAS NEGATIVAS POR MESES

12.6.1 Tabla

MESES	Nº ALCOHOLEMIAS NEGATIVAS
ENERO	0
FEBRERO	0
MARZO	0
ABRIL	4
MAYO	4
JUNIO	4
JULIO	4
AGOSTO	0
SEPTIEMBRE	0
OCTUBRE	0
NOVIEMBRE	0
DICIEMBRE	0

12.6.2 Gráfico

ALCOHOLEMIAS NEGATIVAS POR MESES



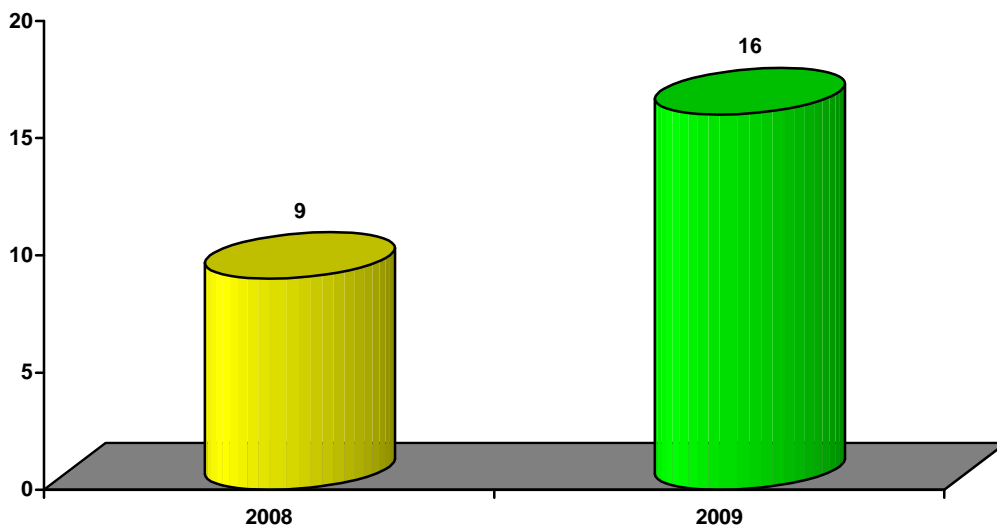
12.7. COMPARATIVA AÑOS ALCOHOLEMIAS NEGATIVAS (2 ÚLTIMOS)

12.7.1 Tabla

AÑOS	Nº ALCOHOLEMIAS NEGATIVAS
Año 2008	9
Año 2009	16

12.7.2 Gráfico

COMPARATIVA AÑOS ALCOHOLEMIAS NEGATIVAS (2 ÚLTIMOS)



13. DETENCIONES

13.1. DETENCIONES MAX, MIN, MEDIA Y TOTAL

13.1.1 Tabla

MAXIMO	MINIMO	MEDIA	TOTAL
5	0	2,8	33

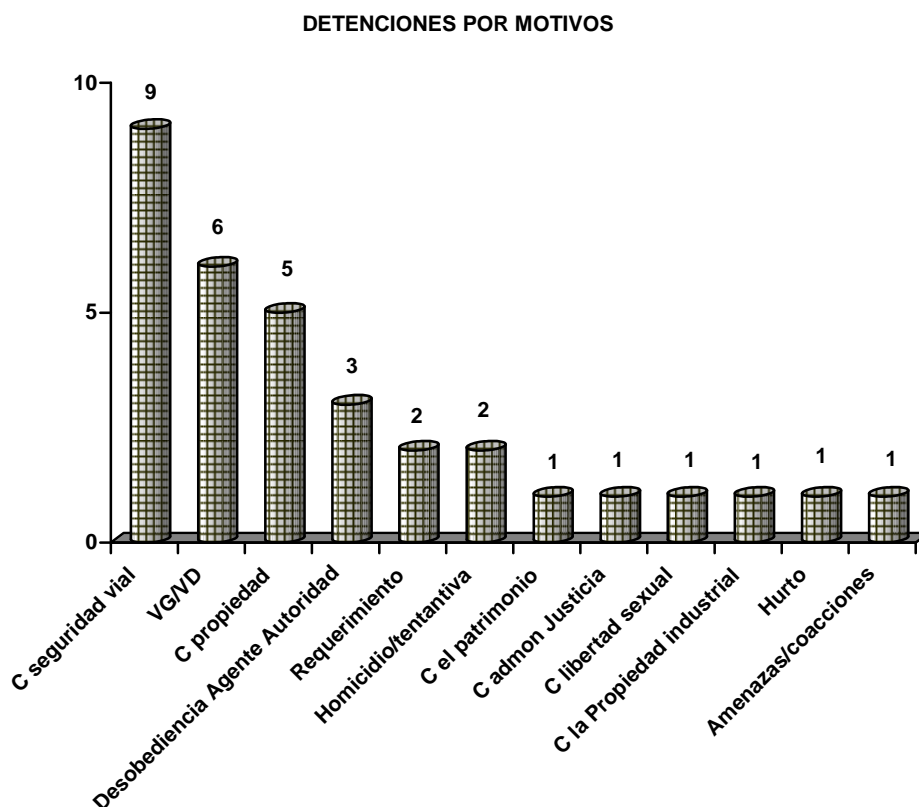
13.2. DETENCIONES POR MOTIVOS

13.2.1 Tabla

MOTIVOS	Nº DETENIDOS
CONTRA LA SEGURIDAD VIAL	9
VIOLENCIA GENERO/DOMÉSTICA DILIGENCIA	6
CONTRA LA PROPIEDAD	5
DESOBEDIENCIA/S AGENTE/S AUTORIDAD	3
ACTIVIDAD SOSPECHOSA Y REQUERIMIENTO/S	2
HOMICIDIO/TENTATIVA	2
CONTRA EL PATRIMONIO	1

CONTRA LA ADMINISTRACION DE JUSTICIA	1
CONTRA LA LIBERTAD SEXUAL DELITO	1
CONTRA LA PROPIEDAD INDUSTRIAL	1
DELITO DE HURTO	1
VIOLENCIA FAMILIAR/AMENAZAS/COACCIONES	1

13.2.2 Gráfico



13.3. DETENCIONES POR CALLE

13.3.1 Tabla

CALLE	Nº DETENIDOS
MARINA BAIXA	9
FINESTRAT DE	3
ELX	2
MIGUEL HERNANDEZ	2
PAIS VALENCIA	2
PETRER	2
SANT MIQUEL	2
SELLA	2
ALFAS DEL PI L'	1

BARRANCO LA CALA	1
CALLOSA D'EN SARRIA	1
CAMI DE REIS	1
CAPITAN CORTES	1
PICASSO	1
SANT ANTONI	1
SANT VICENT	1
TAPIADA-UMBRIA LA	1

13.4. DETENCIONES POR DISTRITO

13.4.1 Tabla

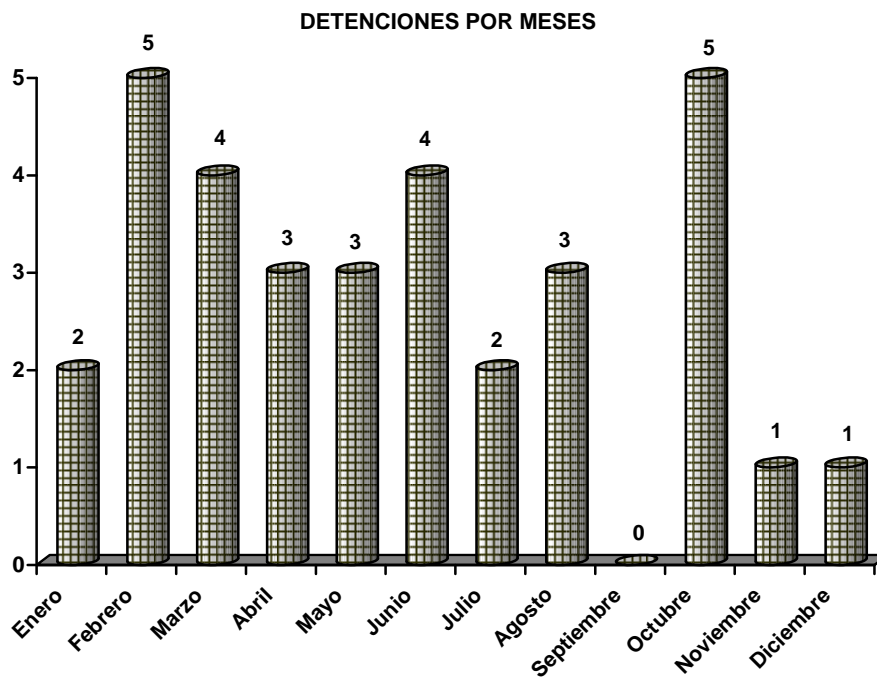
DISTRITOS	Nº DETENIDOS
CALA DE FINESTRAT	14
POL. INDUSTRIALES	9
PUEBLO CASCO ANTIGUO	4
CASCO URBANO-PUEBLO	1
DISEMINADO RURAL	1

13.5. DETENCIONES POR MESES

13.5.1 Tabla

MESES	Nº DETENIDOS
ENERO	2
FEBRERO	5
MARZO	4
ABRIL	3
MAYO	3
JUNIO	4
JULIO	2
AGOSTO	3
SEPTIEMBRE	0
OCTUBRE	5
NOVIEMBRE	1
DICIEMBRE	1

13.5.2 Gráfico



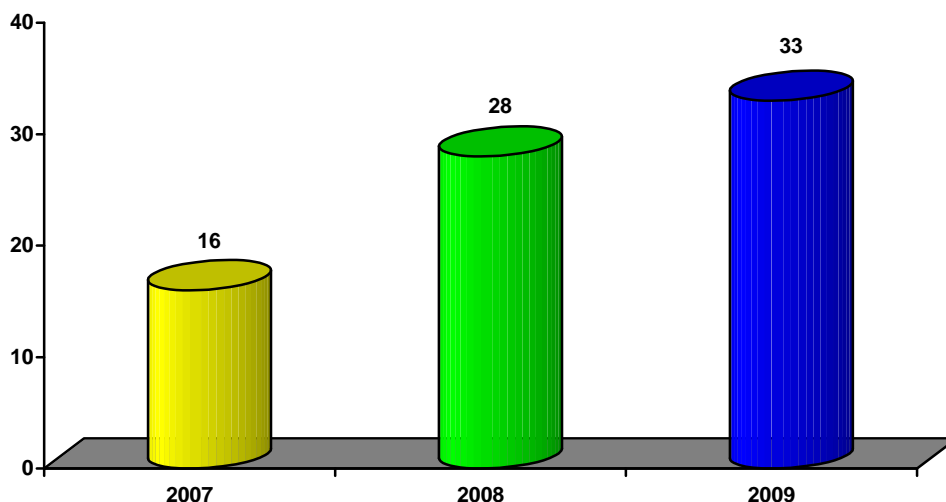
13.6. COMPARATIVA AÑOS DETENCIONES (3 ÚLTIMOS)

13.6.1 Tabla

AÑOS	Nº DETENIDOS
Año 2007	16
Año 2008	28
Año 2009	33

13.6.2 Gráfico

COMPARATIVA AÑOS ALCOHOLEMIAS (3 ÚLTIMOS)



14. IDENTIFICACIONES

14.1. IDENTIFICACIONES MAX, MIN, MEDIA Y TOTAL

14.1.1 Tabla

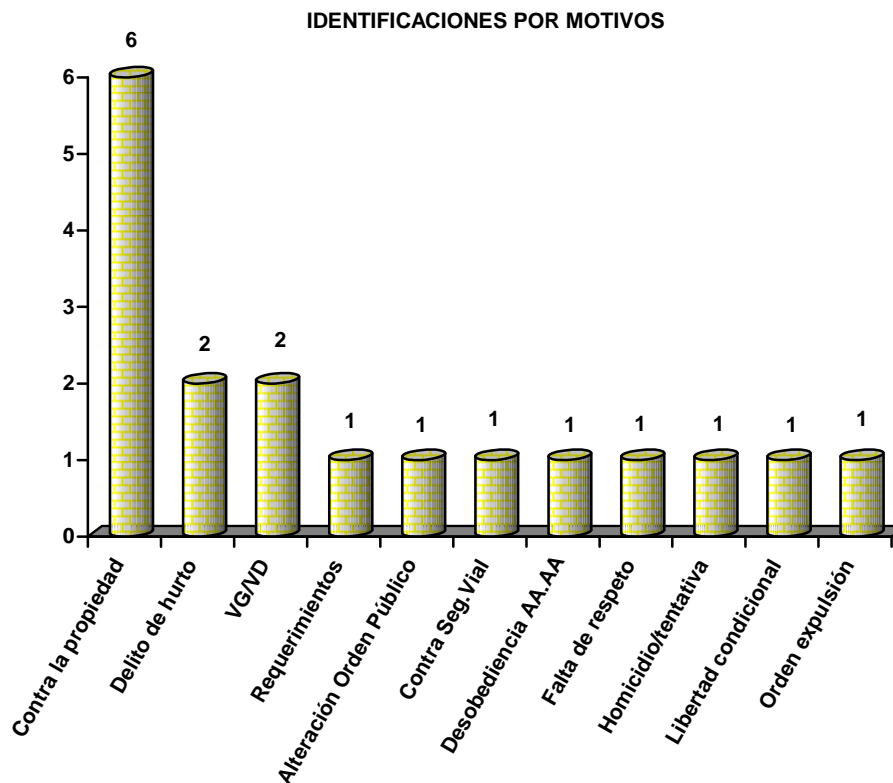
MAXIMO	MINIMO	MEDIA	TOTAL
5	0	1,5	18

14.2. IDENTIFICACIONES POR MOTIVOS

14.2.1 Tabla

MOTIVOS	Nº IDENTIFICADOS
CONTRA LA PROPIEDAD	6
DELITO DE HURTO	2
VIOLENCIA GENERO/DOMÉSTICA DILIGENCIA	2
ACTIVIDAD SOSPECHOSA Y REQUERIMIENTO/S	1
ALTERACION DEL ORDEN PUBLICO	1
CONTRA LA SEGURIDAD VIAL	1
DESOBEDIENCIA A LA AUTORIDAD	1
FALTA RESPETO/CONSIDERACION AA.AA.	1
HOMICIDIO/TENTATIVA	1
LIBERTAD CONDICIONAL DEFINITIVA	1

14.2.2 Gráfico



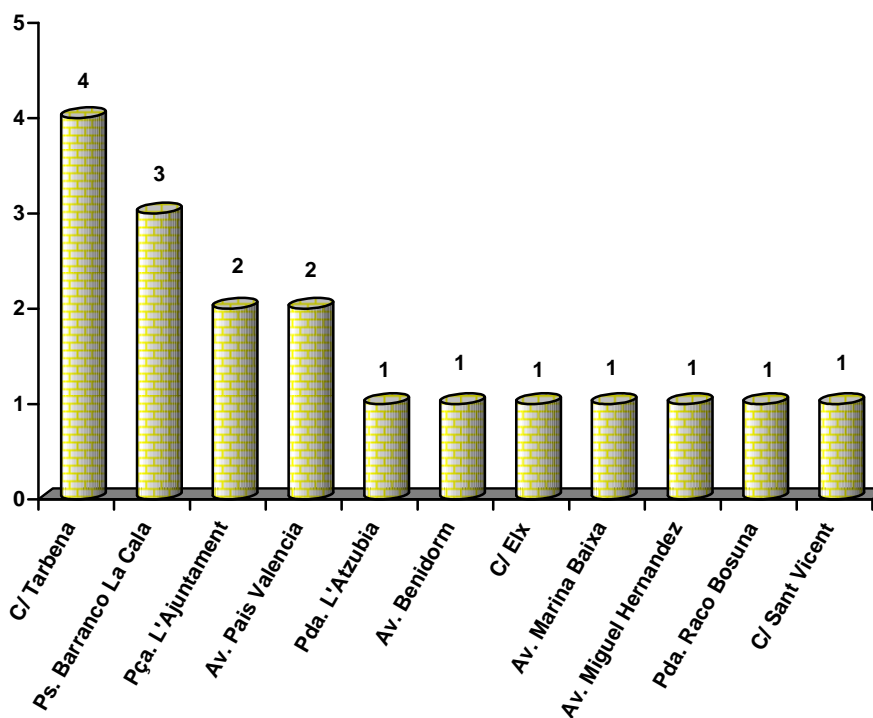
14.3. IDENTIFICACIONES POR CALLES

14.3.1 Tabla

CALLE	Nº IDENTIFICADOS
TARBENA	4
BARRANCO LA CALA	3
AJUNTAMENT DE L'	2
PAIS VALENCIA	2
ATZUBIA L'	1
BENIDORM	1
ELX	1
MARINA BAIXA	1
MIGUEL HERNANDEZ	1
RACO BOSUNA EL	1
SANT VICENT	1

14.3.2 Gráfico

IDENTIFICACIONES POR CALLES

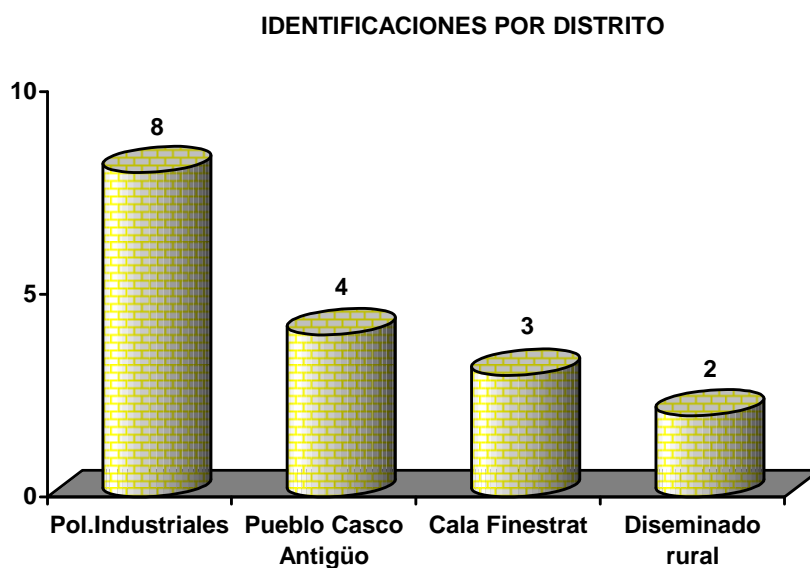


14.4. IDENTIFICACIONES POR DISTRITOS

14.4.1 Tabla

DISTRITOS	Nº IDENTIFICADOS
POL. INDUSTRIALES	8
PUEBLO CASCO ANTIGUO	4
CALA DE FINESTRAT	3
DISEMINADO RURAL	2

14.4.2 Gráfico

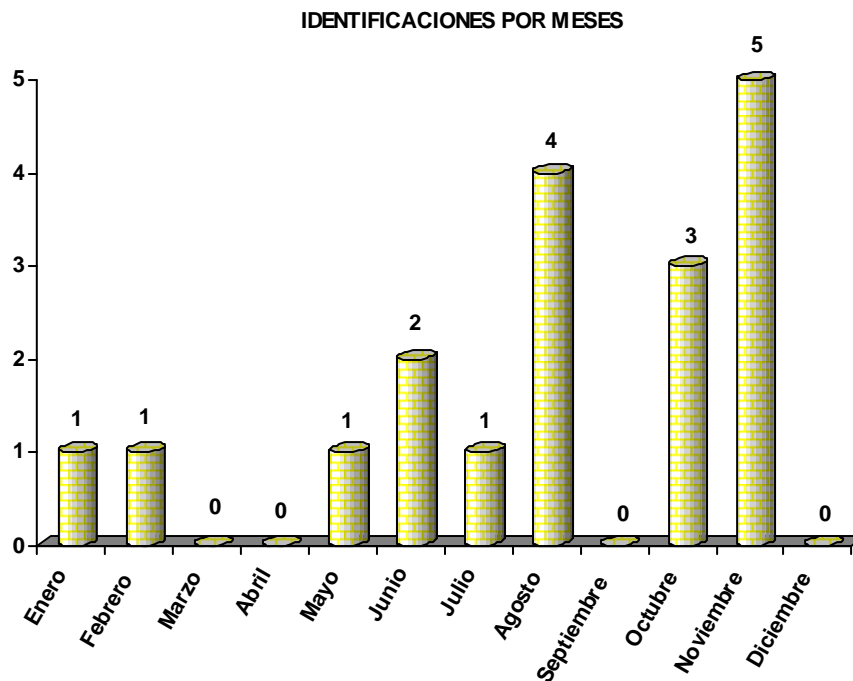


14.5. IDENTIFICACIONES POR MESES

14.5.1 Tabla

MESES	Nº IDENTIFICADOS
ENERO	1
FEBRERO	1
MARZO	0
ABRIL	0
MAYO	1
JUNIO	2
JULIO	1
AGOSTO	4
SEPTIEMBRE	0
OCTUBRE	3
NOVIEMBRE	5
DICIEMBRE	0

14.5.2 Gráfico



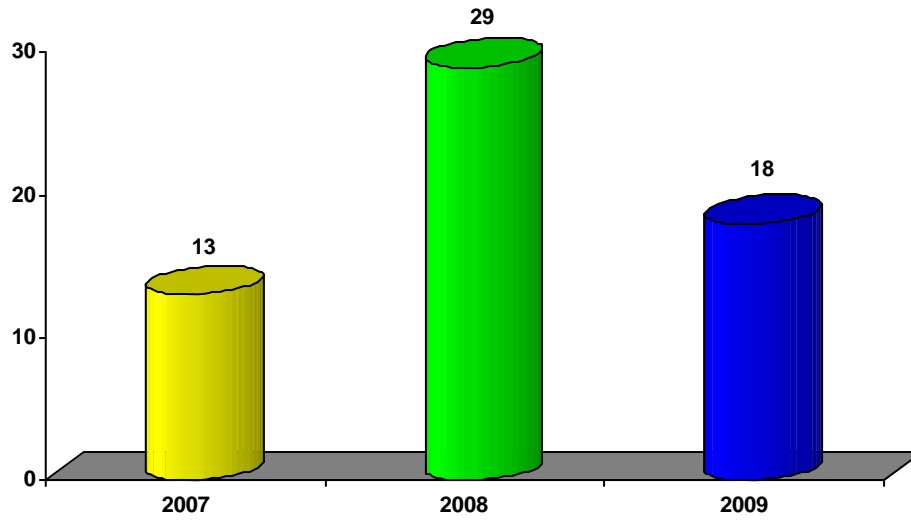
14.6. COMPARATIVA AÑOS (3 ÚLTIMOS)

14.6.1 Tabla

AÑOS	Nº IDENTIFICADOS
Año 2007	13
Año 2008	29
Año 2009	18

14.6.2 Gráfico

COMPARATIVA AÑOS ALCOHOLEMIAS (3 ÚLTIMOS)



15. REQUISITORIA DE VEHICULOS

15.1. REQUISITORIA MAX, MIN, MEDIA Y TOTAL

15.1.1 Tabla

MAXIMO	MINIMO	MEDIA	TOTAL
13	0	5,3	64

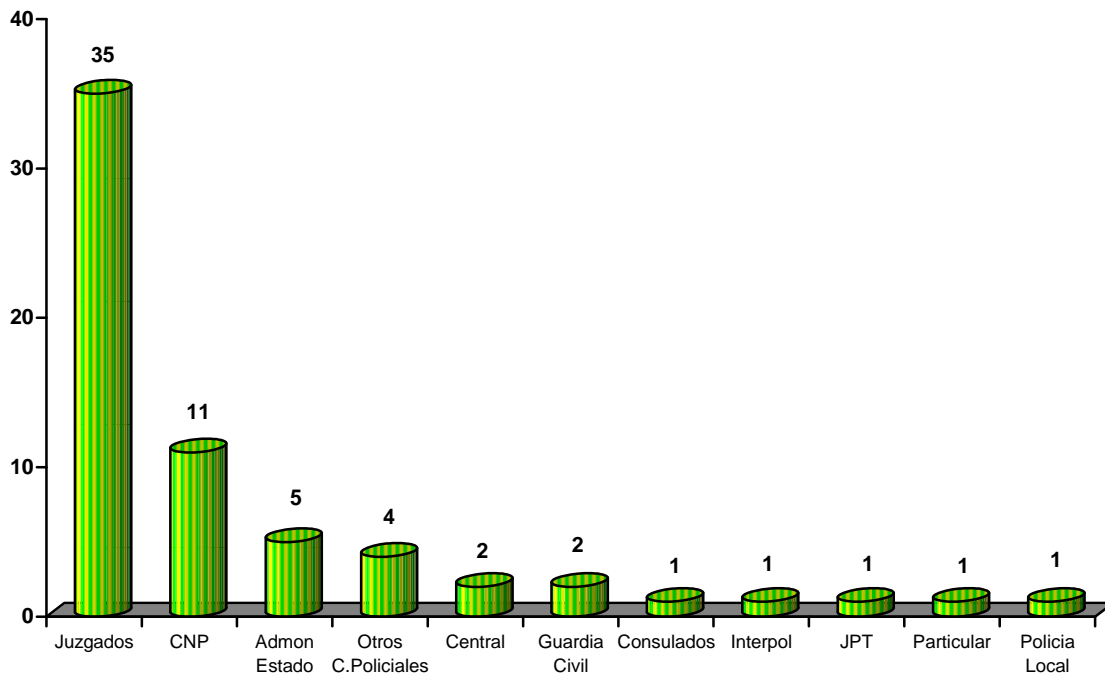
15.2. REQUISITORIA POR ORIGEN

15.2.1 Tabla

ORIGEN	Nº REQUISITORIAS
JUZGADOS	35
CNP POLICIA NACIONAL	11
ADMON. DEL ESTADO	5
C. POLICIALES/OTROS	4
CENTRAL	2
GUARDIA CIVIL	2
CONSULADO/S	1
INTERPOL	1
JEFATURA TRAFICO JPT	1
PARTICULAR/CIUDADANO	1
POLICIA LOCAL PLF	1

15.2.2 Gráfico

REQUISITORIA POR ORIGEN



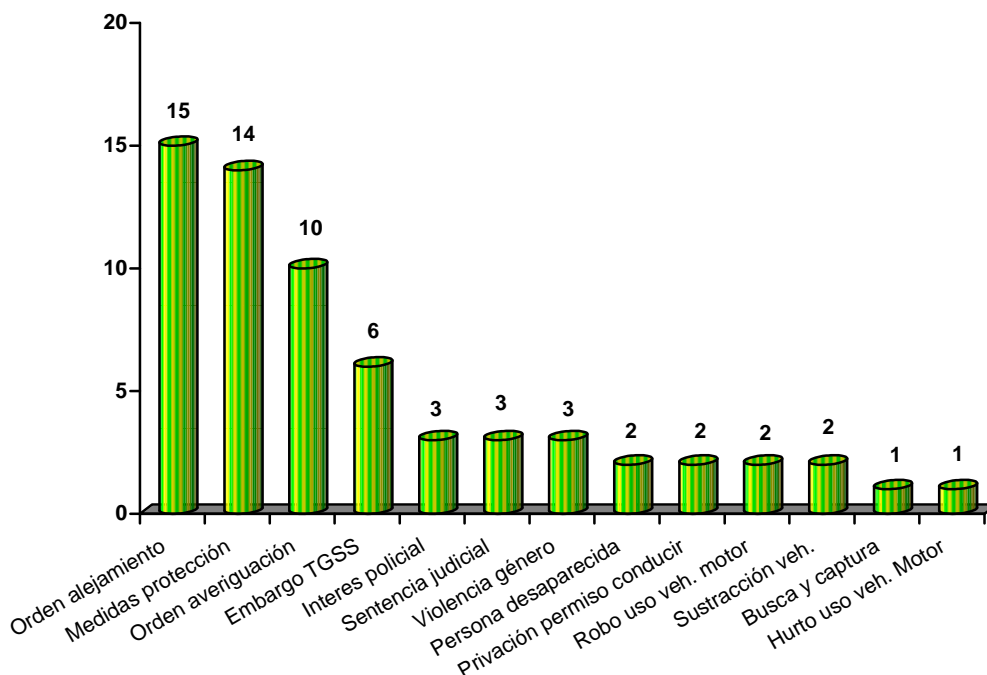
15.3. REQUISITORIA POR MOTIVO

15.3.1 Tabla

MOTIVO	Nº REQUISITORIAS
ORDEN DE ALEJAMIENTO	15
MEDIDAS PROTECCION	14
ORDEN AVERIGUACION DOMICI	10
EMBARGO TES GRAL SEG SOC	6
INTERES POLICIAL INVESTIG	3
SENTENCIA JUDICIAL	3
VIOLENCIA DE GENERO	3
PERSONA DESAPARECIDA	2
PRIVACION PERMISOCONDUCCIR	2
ROBO DE USO VEHICU. MOTOR	2
SUSTRACCION DE VEHICULO	2
BUSCA Y CAPTURA	1
HURTO DE USO VEHIC. MOTOR	1

15.3.2 Gráfico

REQUISITORIA POR MOTIVOS



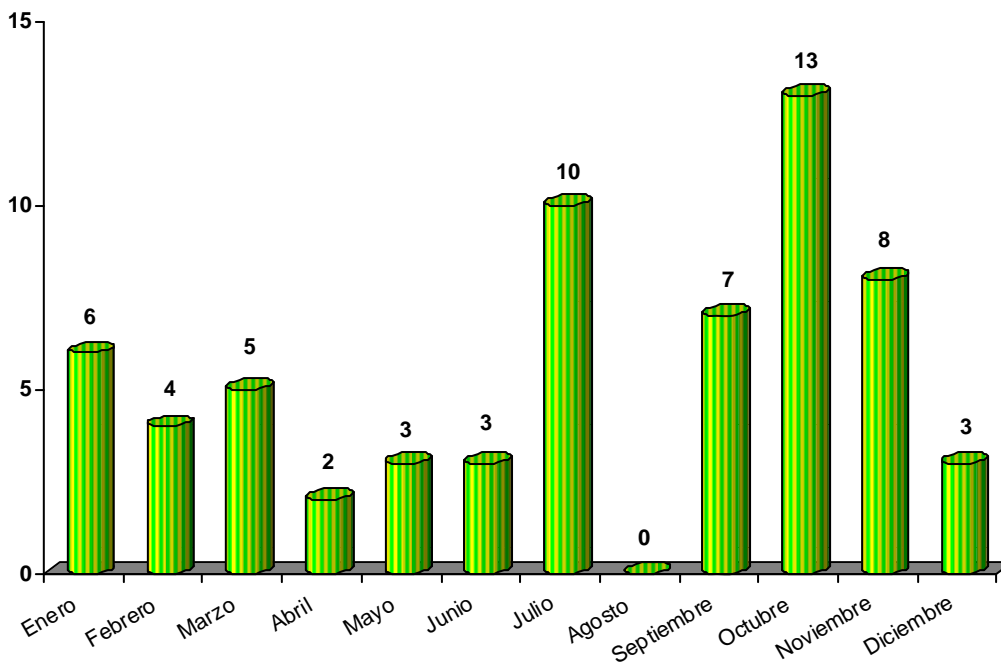
15.4. REQUISITORIA POR MESES

15.4.1 Tabla

MESES	Nº REQUISITORIAS
ENERO	6
FEBRERO	4
MARZO	5
ABRIL	2
MAYO	3
JUNIO	3
JULIO	10
AGOSTO	0
SEPTIEMBRE	7
OCTUBRE	13
NOVIEMBRE	8
DICIEMBRE	3

15.4.2 Gráfico

REQUISITORIA POR MESES



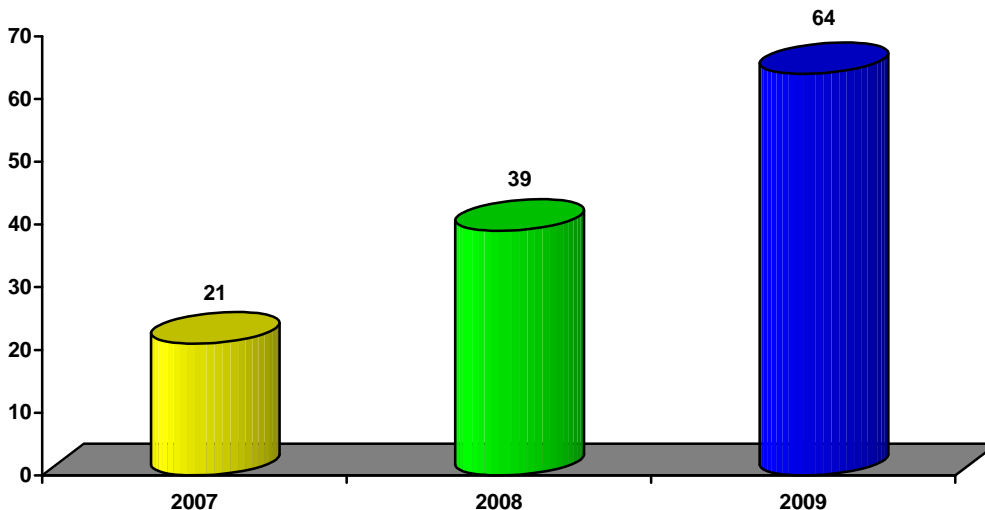
15.5. COMPARATIVA AÑOS REQUISITORIA (3 ÚLTIMOS)

15.5.1 Tabla

AÑOS	Nº REQUISITORIAS
Año 2007	21
Año 2008	39
Año 2009	64

15.5.2 Gráfico

COMPARATIVA AÑOS REQUISITORIAS (3 ÚLTIMOS)



16. DENUNCIAS VARIAS

16.1. DENUNCIAS VARIAS MAX, MIN, MEDIA Y TOTAL

16.1.1 Tabla

MAXIMO	MINIMO	MEDIA	TOTAL
12	1	5,3	64

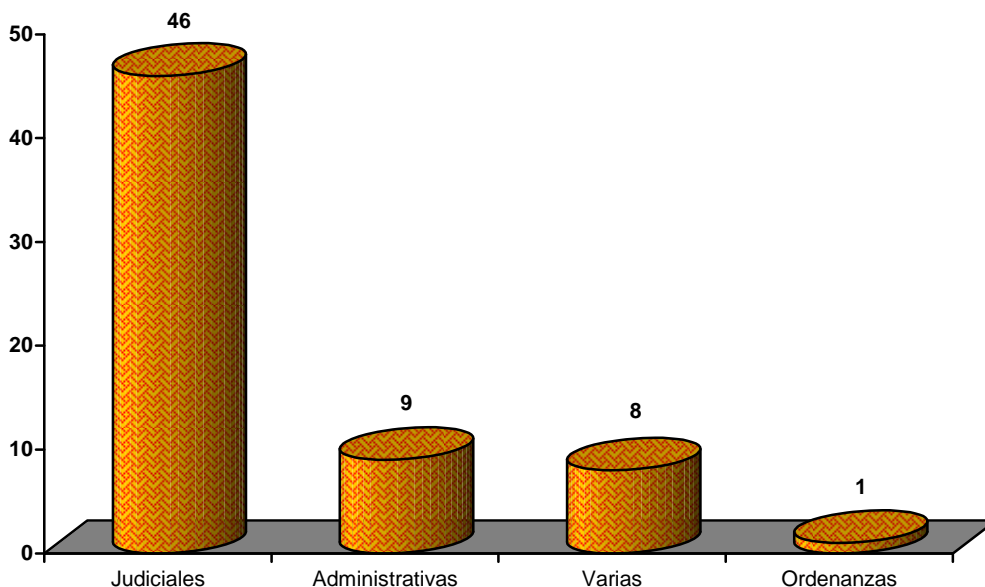
16.2. DENUNCIAS VARIAS POR TIPO

16.2.1 Tabla

TIPO	Nº DENUNCIAS
DENUNCIAS JUDICIALES	46
DENUNCIAS ADMINISTRATIVAS	9
DENUNCIAS VARIAS	8
DENUNCIAS POR ORDENANZAS	1

16.2.2 Gráfico

DENUNCIAS VARIAS POR TIPO



16.3. DENUNCIAS VARIAS POR CALLE

16.3.1 Tabla

CALLE	Nº DENUNCIAS
MARINA BAIXA	12
FINESTRAT DE	6
CV-767	5
OVEDO	4
COSTA BLANCA	3
PAIS VALENCIA	3
SANT MIQUEL	3
AITANA	2
BENIDORM	2
CALLOSA D'EN SARRIA	2
TAPIADA-UMBRIA LA	2
XALO	2
AJUNTAMENT DE L'	1
ARENETES LES	1
ATZUBIA L'	1
BARRANCO LA CALA	1
CAMI DE REIS	1
CANTERERIA LA	1
CAPITAN CORTES	1
CASTELL	1
COPET EL	1
ELX	1

FIGUERETES	1
GRANADA	1
MIMOSAS DE LAS	1
PETRER	1
PLAYA FINESTRAT	1
RACO BOSUNA EL	1
SANT ANTONI	1
TORREMANZANAS	1

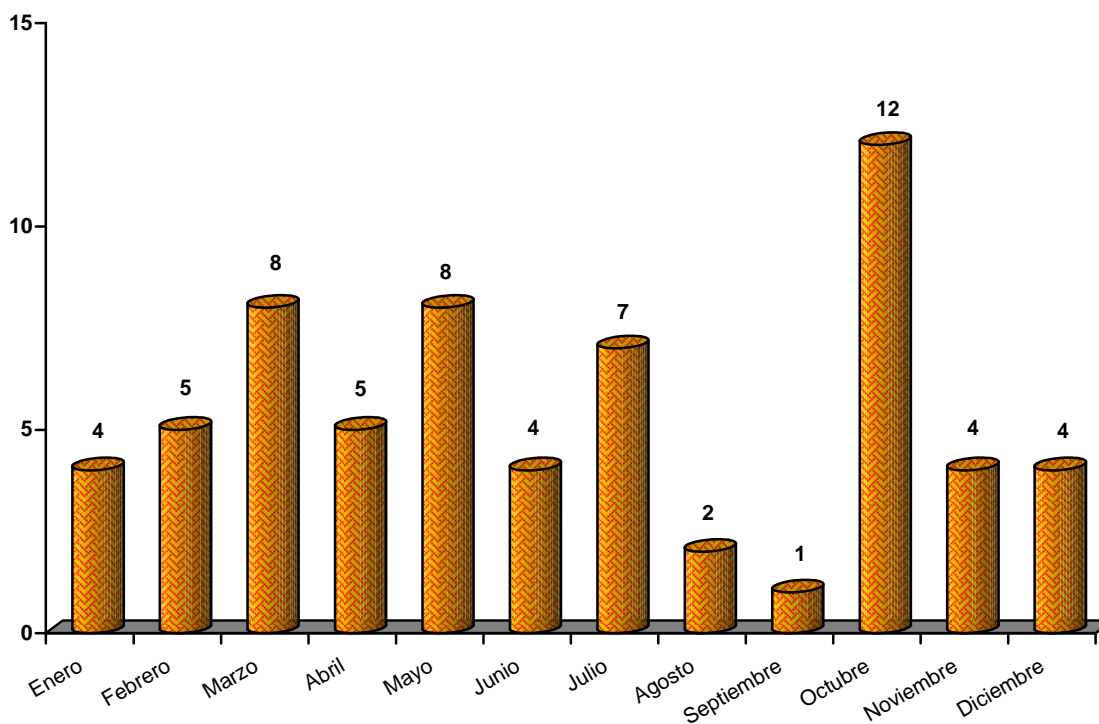
16.4. DENUNCIAS VARIAS POR MESES

16.4.1 Tabla

MESES	Nº DENUNCIAS
ENERO	4
FEBRERO	5
MARZO	8
ABRIL	5
MAYO	8
JUNIO	4
JULIO	7
AGOSTO	2
SEPTIEMBRE	1
OCTUBRE	12
NOVIEMBRE	4
DICIEMBRE	4

16.4.2 Gráfico

DENUNCIAS VARIAS POR MESES

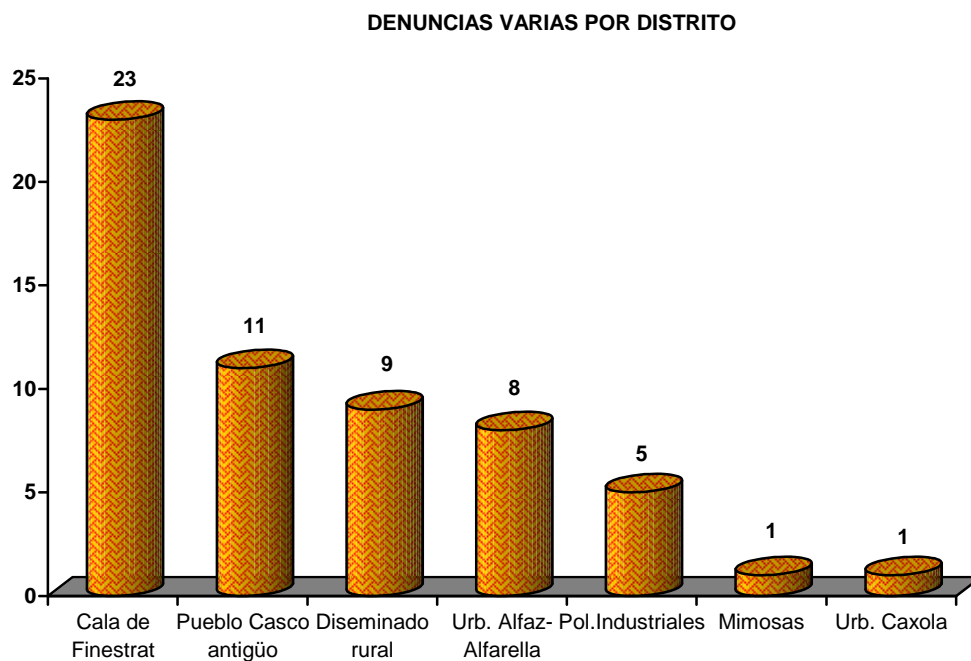


16.5. DENUNCIAS VARIAS POR DISTRITO

16.5.1 Tabla

DISTRITO	Nº DENUNCIAS
CALA DE FINESTRAT	23
PUEBLO CASCO ANTIGUO	11
DISEMINADO RURAL	9
URB. ALFAZ-ALFARELLA	8
POL. INDUSTRIALES	5
MIMOSAS	1
URB. CAXOLA	1

16.5.2 Gráfico



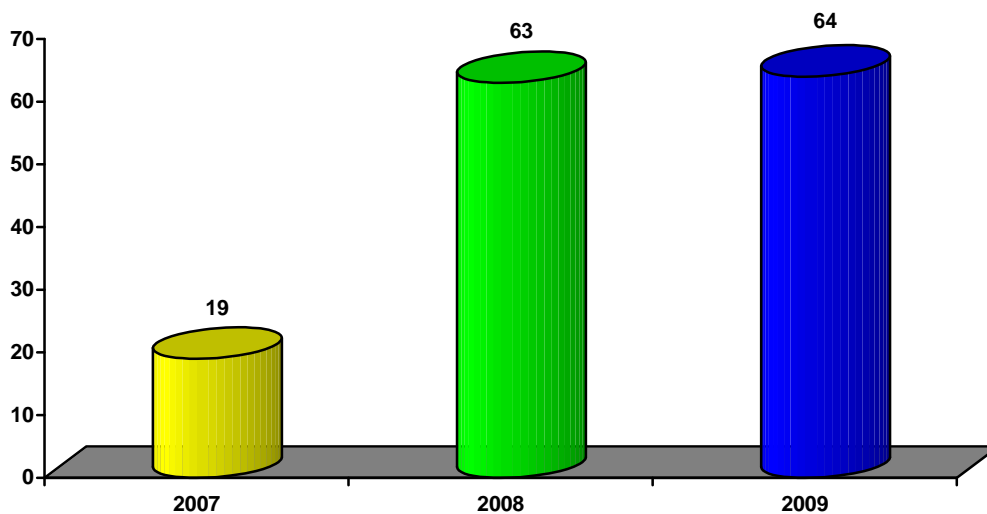
16.6. COMPARATIVA AÑOS DENUNCIAS VARIAS (3 ÚLTIMOS)

16.6.1 Tabla

AÑOS	Nº DENUNCIAS
Año 2007	19
Año 2008	63
Año 2009	64

16.6.2 Gráfico

COMPARATIVA AÑOS REQUISITORIAS (3 ÚLTIMOS)



17. DENUNCIAS OBJETOS PERDIDOS

17.1. DENUNCIAS OBJETOS PERDIDOS MAX, MIN, MEDIA Y TOTAL

17.1.1 Tabla

MAXIMO	MINIMO	MEDIA	TOTAL
4	0	1,1	13

17.2. DENUNCIAS OBJETOS POR CALLES

17.2.1 Tabla

CALLES	Nº DENUNCIAS
MARINA BAIXA	3
BARRANCO LA CALA	1
BENIDORM	1
DESCONOCIDA	1
FEDERICO GARCIA LORCA	1
MARINA LA	1
PAIS VALENCIA	1
PASSEIG DEL MAR	1
ROSA DE LOS VIENTOS	1
SANT MIQUEL	1

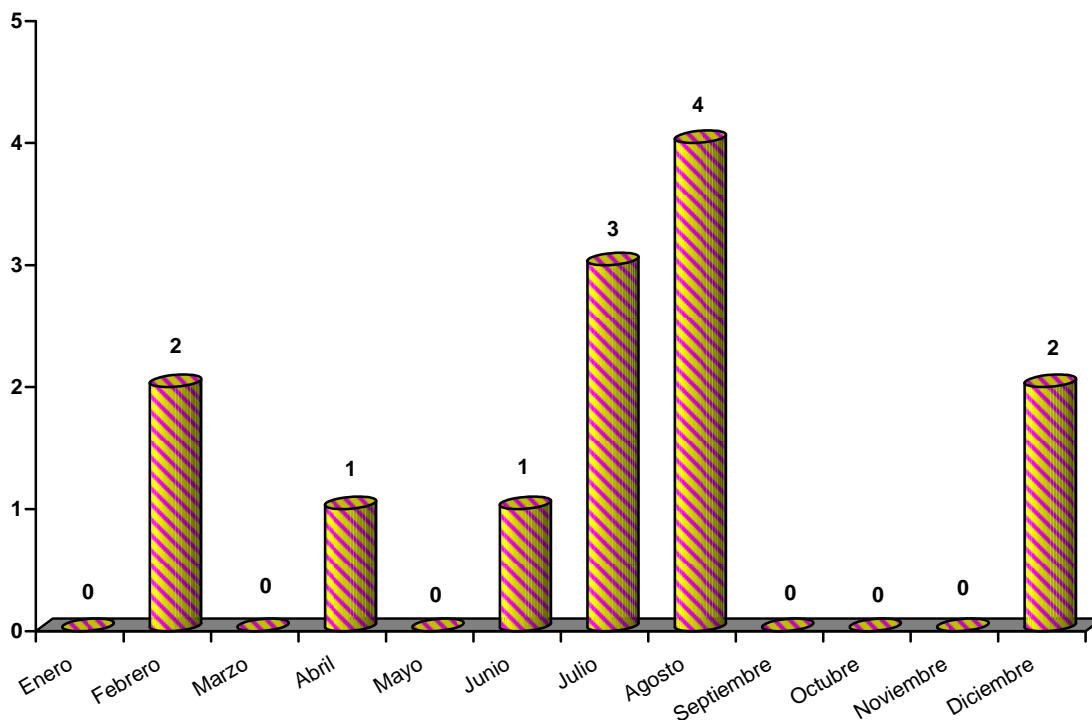
17.3. DENUNCIAS OBJETOS POR MESES

17.3.1 Tabla

MESES	Nº DENUNCIAS
ENERO	0
FEBRERO	2
MARZO	0
ABRIL	1
MAYO	0
JUNIO	1
JULIO	3
AGOSTO	4
SEPTIEMBRE	0
OCTUBRE	0
NOVIEMBRE	0

17.3.2 Gráfico

DENUNCIAS OBJETOS POR MESES



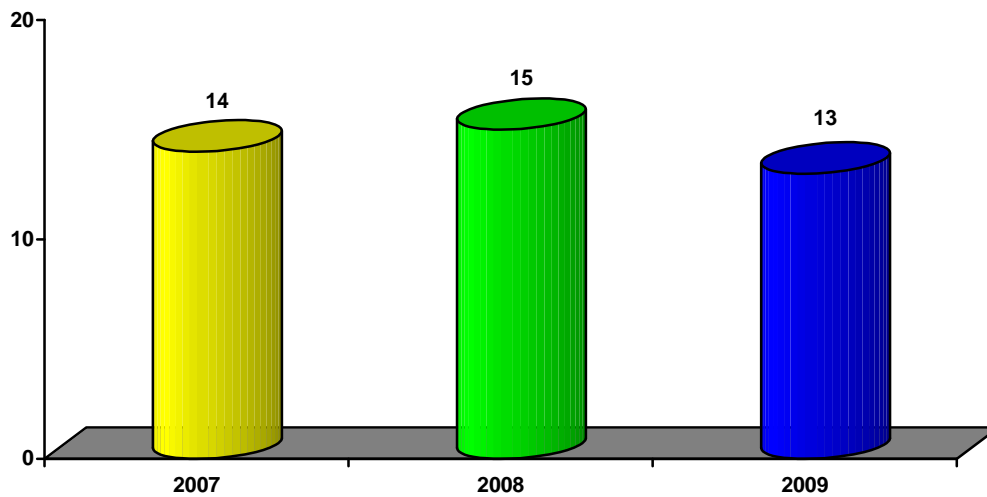
17.4. COMPARATIVA AÑOS DENUNCIAS OBJETOS PERDIDOS (3 ÚLTIMOS)

17.4.1 Tabla

AÑOS	Nº DENUNCIAS
Año 2007	14
Año 2008	15
Año 2009	13

17.4.2 Gráfico

COMPARATIVA AÑOS DENUNCIAS ONJETOS PERDIDOS (3 ÚLTIMOS)



18. ENTRADA/SALIDA OBJETOS PERDIDOS

18.1. ENTRADA OBJETOS POR OBJETO

18.1.1 Tabla

OBJETOS	Nº ENTRADAS
CARTERA,BILLETERO,MONEDER	65
DOCUMENTO NACIONAL IDENT.	62
DOCUMENTOS VARIOS	40
PERMISO/LICEN. CONDUCCION	12
DOCUMENTACION DE VEHICULO	11
BOLSO CON OBJETOS VARIOS	9
CARTILLA SEGURIDAD SOCIAL	7
LLAVERO/LLAVES VARIAS	7
MONEDERO	7
MOVIL/TELEFONO	7
PASAPORTE	7
LLAVES DE VIVIENDA	6
CARTERA,BILL.MONE.+DINERO	5
CARTILLA DE AHORROS	5
TARJ./CARNET SANITARIO	4
BOLSO SIN IDENTIFICAR	3
LLAVES VEHICULO	3
TARJ./CARNET SEG. SOCIAL	3
ANILLO PLATEADO/METALICO	2
BOLSO MANO+OBJETOS VARIOS	2
GAFAS	2
PERMISO DE RESIDENCIA	2
TARJETA DE CREDITO	2
BOLSO MANO+DINERO/VARIOS	1
BROCHE DORADO	1
LIBRO DE FAMILIA	1
MALETIN	1
MOCHILA O SIMILAR	1
MONEDERO/DINERO Y VARIOS	1
NIE	1
PERMISO RESI. Y PASAPORTE	1
RELOJ PULSERA CABALLERO	1
RELOJ PULSERA SEÑORA	1

18.2. ENTRADA OBJETOS PERDIDOS MAX, MIN, MEDIA Y TOTAL
18.2.1 Tabla

MAXIMO	MINIMO	MEDIA	TOTAL
48	16	23,6	283

18.3. ENTRADA OBJETOS POR CALLE
18.3.1 Tabla

CALLES	Nº ENTRADAS
DESCONOCIDA	168
CARREFOUR	61
MARINA BAIXA	20
BENIDORM	6
AJUNTAMENT DE L'	3
FINESTRAT DE	3
BARRANCO LA CALA	2
COSTA BLANCA	2
PAIS VALENCIA	2
PLAYA FINESTRAT	2
ALACANT	1
AZORIN	1
CALA LA	1
CASTELL	1
CV-767	1
DESCONOCIDA	1
FEDERICO GARCIA LORCA	1
MC DONALD'S	1
MERCADONA	1
NOU	1
POBLE	1
ROSA DE LOS VIENTOS	1
UNIO EUROPEA DE LA	1
XALO	1

18.4. ENTRADA OBJETOS POR POBLACIÓN

18.4.1 Tabla

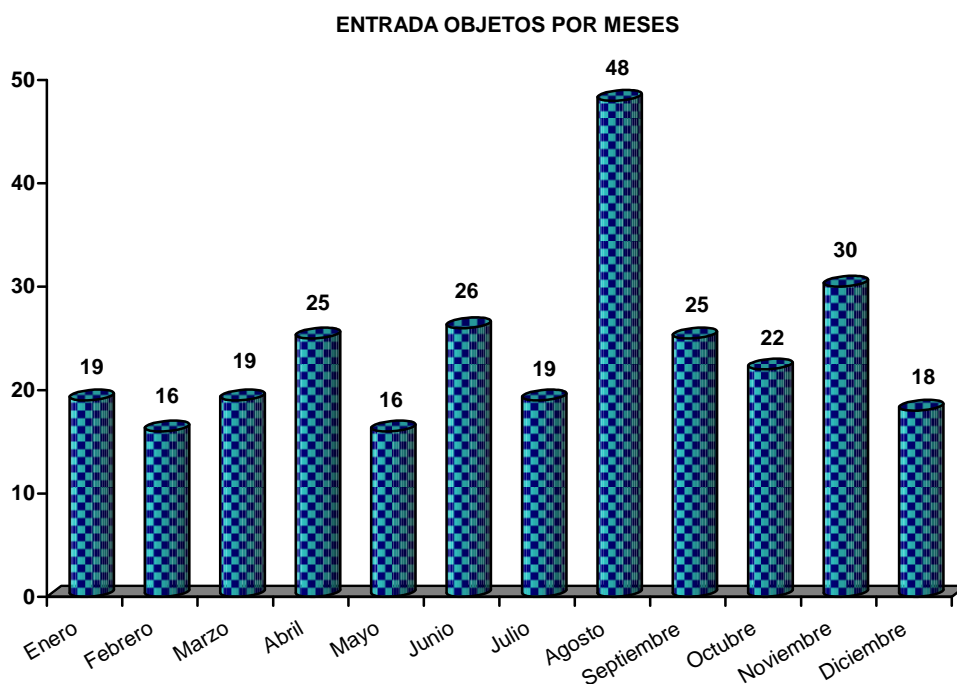
POBLACION	Nº ENTRADAS
FINESTRAT	256
BENIDORM	12
VILLAJOSOSA/VILA JOIOSA (LA)	3
ALICANTE/ALACANT	2
ALFAS DEL PI (L')	1
DENIA	1
SAN VICENTE DEL RASPEIG/SANT VICENT	1

18.5. ENTRADA OBJETOS POR MESES

18.5.1 Tabla

MESES	Nº ENTRADAS
ENERO	19
FEBRERO	16
MARZO	19
ABRIL	25
MAYO	16
JUNIO	26
JULIO	19
AGOSTO	48
SEPTIEMBRE	25
OCTUBRE	22
NOVIEMBRE	30
DICIEMBRE	18

18.5.2 Gráfico



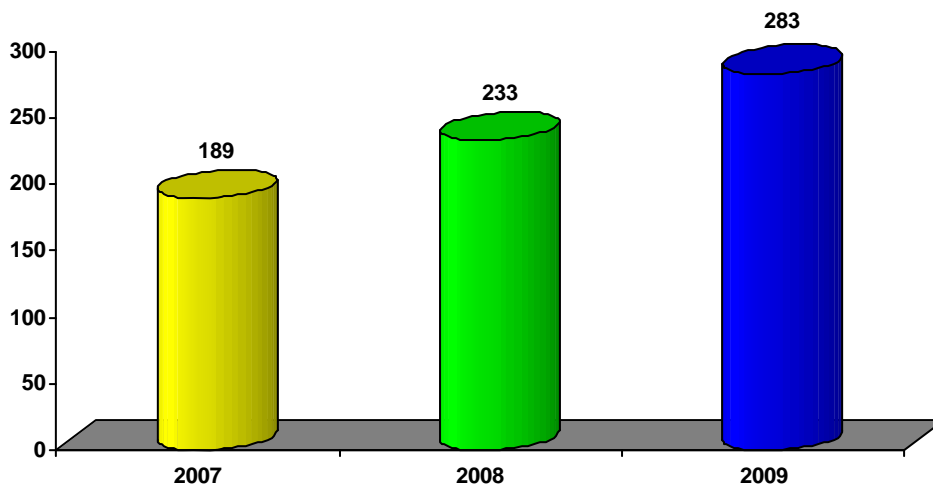
18.6. COMPARATIVA AÑOS ENTRADA OBJETOS PERDIDOS (3 ÚLTIMOS)

18.6.1 Tabla

AÑOS	Nº ENTRADAS
Año 2007	189
Año 2008	233
Año 2009	283

18.6.2 Gráfico

COMPARATIVA AÑOS ENTRADA OBJETOS PERDIDOS (3 ÚLTIMOS)



18.7. SALIDA OBJETOS PERDIDOS MAX, MIN, MEDIA Y TOTAL

18.7.1 Tabla

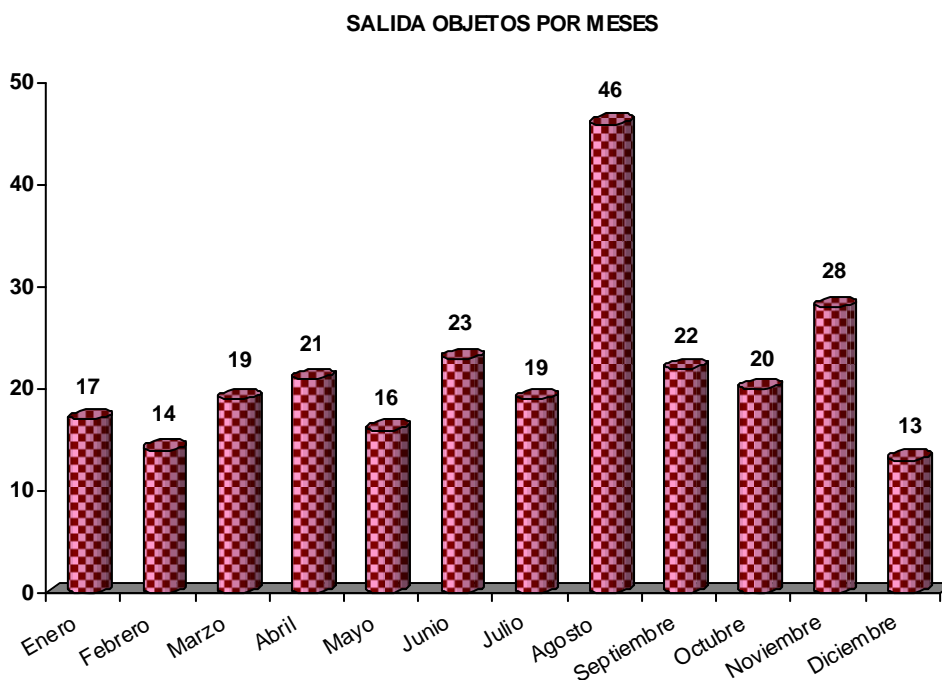
MAXIMO	MINIMO	MEDIA	TOTAL
46	13	21,5	258

18.8. SALIDA OBJETOS POR MESES

18.8.1 Tabla

MESES	Nº SALIDAS
ENERO	17
FEBRERO	14
MARZO	19
ABRIL	21
MAYO	16
JUNIO	23
JULIO	19
AGOSTO	46
SEPTIEMBRE	22
OCTUBRE	20
NOVIEMBRE	28
DICIEMBRE	13

18.8.2 Gráfico



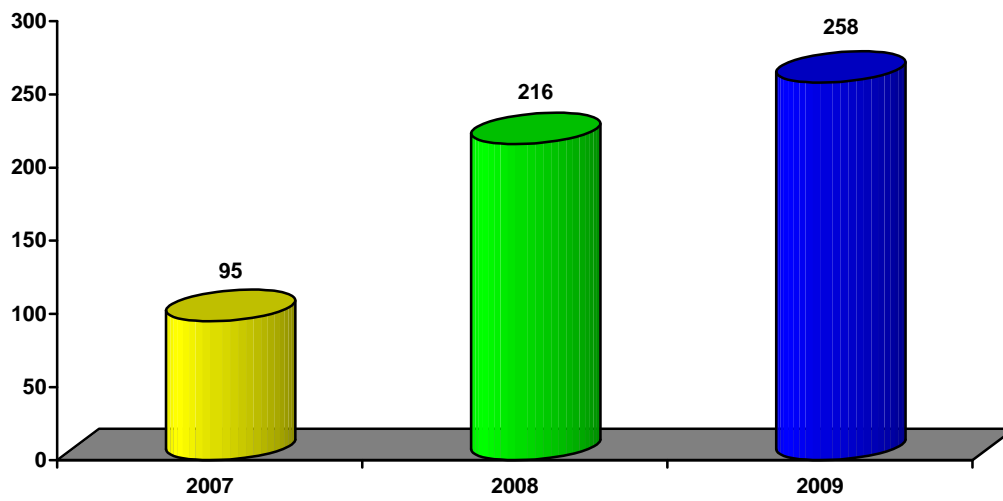
18.9. COMPARATIVA AÑOS SALIDA OBJETOS PERDIDOS (3 ÚLTIMOS)

18.9.1 Tabla

AÑOS	Nº SALIDAS
Año 2007	95
Año 2008	216
Año 2009	258

18.9.2 Gráfico

COMPARATIVA AÑOS SALIDA OBJETOS PERDIDOS (3 ÚLTIMOS)



19. ANIMALES

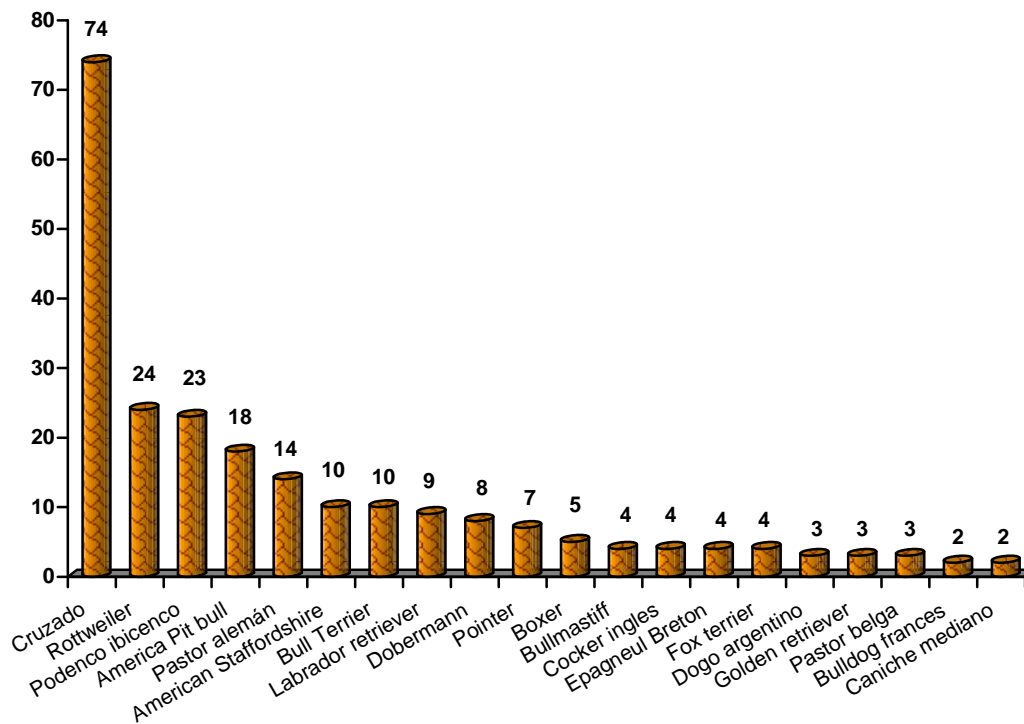
19.1. RAZAS DE PERRO

19.1.1 Tabla

RAZA PERRO	Nº ANIMALES
CRUZADO	74
ROTTWEILER	24
PODenco IBICENCO	23
AMERICAN PIT BULL TERRIER	18
PASTOR ALEMAN	14
AMERICAN STAFFORDSHIRE	10
BULL TERRIER	10
LABRADOR RETRIEVER	9
DOBERMANN	8
POINTER	7
BOXER	5
BULLMASTIFF	4
COCKER INGLES	4
EPAGNEUL BRETON	4
FOX TERRIER	4
DOGO ARGENTINO	3
GOLDEN RETRIEVER	3
PASTOR BELGA GROENENDAEL	3
BULLDOG FRANCES	2
CANIVHE MEDIANO	2
DALMATA	2
SETTER INGLES	2
SIBERIAN HUSKY	2
YORKSHIRE TERRIER	2
AKITA INU	1
ALASKA MALAMUTE	1
BEARDED COLLIE	1
BORDER COLLIE	1
BOUVIER DE FLANDES	1
BULLDOG INGLES	1
COLLIE	1
MASTIN NAPOLITANO	1
PAPILLON	1
PASTOR BELGA MALINOIS	1
PIT BULL	1
SAMOYEDO	1
SCHNAUZER GIGANTE	1
SCHNAUZER MEDIANO	1
TECKEL O DACHSHUND	1

19.1.2 Gráfico

RAZAS DE PERRO (20 MAX)



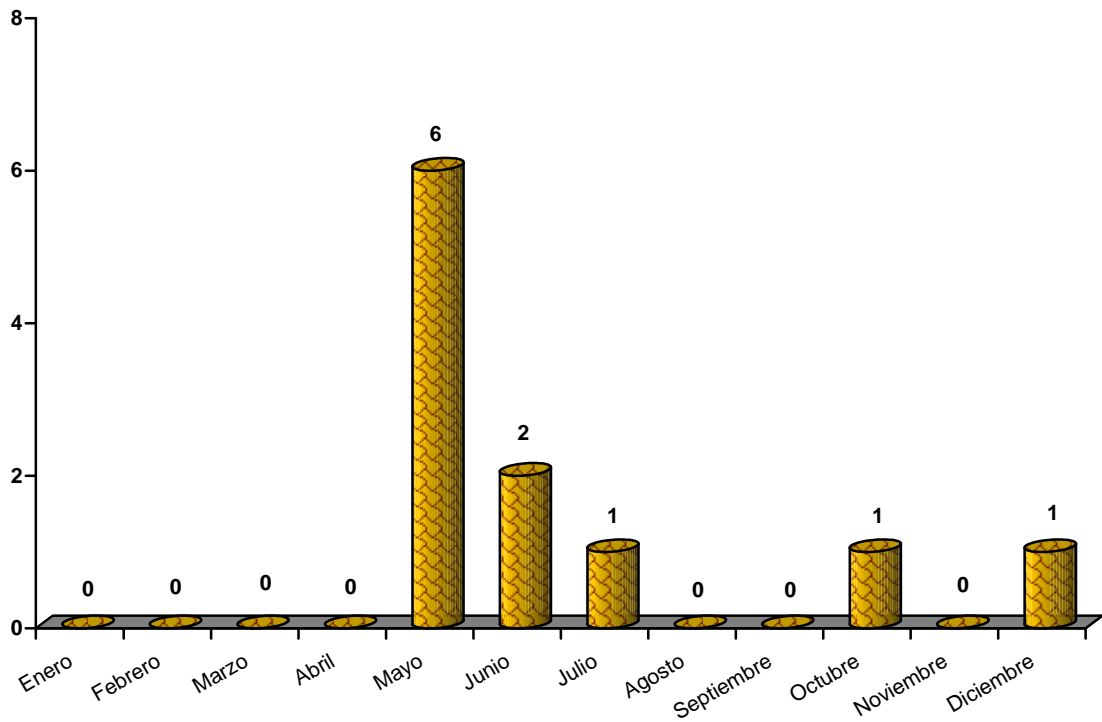
19.2. DENUNCIAS RAZAS DE PERRO POR MESES

19.2.1 Tabla

MESES	Nº DENUNCIAS
ENERO	0
FEBRERO	0
MARZO	0
ABRIL	0
MAYO	6
JUNIO	2
JULIO	1
AGOSTO	0
SEPTIEMBRE	0
OCTUBRE	1
NOVIEMBRE	0
DICIEMBRE	1

19.2.2 Gráfico

DENUNCIAS RAZAS DE PERROS POR MESES



20. ESTABLECIMIENTOS COMERCIALES

20.1. COMERCIOS POR CALLE

20.1.1 Tabla

CALLE	Nº COMERCIOS
MARINA BAIXA	80
PAIS VALENCIA	27
BENIDORM	12
ALACANT	10
CAMPELLO EL	10
CARREFOUR	5
CASTELLO	5
SANTA POLA	5
FEDERICO GARCIA LORCA	4
NOU	4
SELLA	4
MARINA LA	4
FINESTRAT DE	3
ALFAS DEL PI L'	2
ESTRASBURG	2
GANDIA	2
MIGUEL HERNANDEZ	2
NUCIA LA	2
REVERENDO MAXIMILIANO LOP	2
SANT MIQUEL	2
TAPIADA-UMBRIA LA	2
TARBENA	2
DESCONOCIDA	2
ALTEA	1
AMANELLOS ELS	1
AUSIAS MARCH	1
BENIFATO	1
BENIMANTELL	1
CANTERERIA LA	1
CATRAL	1
COSTA BLANCA	1
DARRERE CASES	1
ELDA	1
FIGUERETES	1
FOIA AMPLA	1
FONTETA	1
ILLA MALLORCA	1

MIMOSAS DE LAS	1
PASSEIG DEL MAR	1
PUIG CAMPANA	1
RAFAEL ALBERTI	1
REALET EL	1
ROMA	1
SANT ANTONI	1
TAPIADA-MARRAIX LA	1
XALO	1

20.2. COMERCIOS POR ACTIVIDAD

20.2.1 Tabla

ACTIVIDAD	Nº COMERCIOS
BARES / RESTAURANTES	33
	28
BARES/CAFETERIAS Y AFINES	25
ALIMENTACION	13
TALLER AUTOMOCION, COMPONENTES	8
FABRICA DE MUEBLES	7
INMOBILIARIA	7
PELUQUERIAS Y CENTROS ESTETICA	6
ALMACENES Y DEPOSITOS	6
INSTALADORES/ELECTRI./FONTANE.	6
BANCOS Y CAJAS	6
GRANDES ALMACENES	6
FABRICA PRENSA Y PAPELERIA	5
VENTA DE MUEBLES	5
BARES DE COPAS,PUBS Y DISCOTEC	4
GESTORIAS,ASESORIAS,BUFETES	4
TALLER DE ROPA/CONFECCIONES	4
SERVICIOS LIMPIEZA/MANTENIMIENTO	4
SERVICIOS SANITARIOS/MEDICOS	3
PANADERIAS PASTELERIAS	3
VARIOS	3
VENTA DE CALZADO	3
MATERIAL TECNICO EN GENERAL	3
TALLERES METALES Y COMPONENTES	2
ENSEÑANZA,GUARDERIAS Y ACADEMIAS	2
GASOLINERA	2
TRANSPORTE URBANO	2
ARMERIA	2
HOTELES Y APARTAMENTOS	2
DESGUACES Y ELIMINACION RESIDUOS	2
ANIMALES RESIDENCIA	2

FABRICA ALIMENTACION	2
UNIFORMIDAD SEGURIDAD	2
MATERIAL ELECTRICO	2
FOTOGRAFIAS / AUDIOVISUAL	2
MATERIALES USO CONSTRUCCION	2
SEGURIDAD PRIVADA	2
SERVICIOS TELEFONICA	1
AGENCIAS DE VIAJES	1
VENTA MAQUINARIA DE HOSTELERIA	1
TRANSPORTE MERCANCIAS CARRETER	1
FERRETERIAS	1
JOYERIA/BISUTERIA	1
SEGUROS Y ASEGURADORAS	1
TALLER DE CALZADO	1
PESCADERIA	1
PERFUMERIAS/DROGUERIAS, AFINES	1
CAMPING	1
CINES/PROYECCION AUDIOVISUAL	1
CLINICA VETERINARIA	1
COMUNIDAD/ES DE PROPIETARIOS	1
CONSTRUCCION TODA CLASE OBRAS	1
CRISTALERIA	1
FARMACIA	1
ELECTRODOMESTICOS Y REPARACION	1
INSTALACIONES CULTURALES	1
MATERIAL OFICINA	1
FABRICA JUGUETERIA	1
PIROTECNIA	1
MATERIALES USO QUIMICO/INDUSTR	1
OCIO	1
GANADERIA Y CRIA ANIMALES	1